

I 貸借対照表の注記事項

① 重要な会計方針

(1) 引当金の計上基準

徴収不能引当金

未収入金の徴収不能に備えるため、個別に見積もった徴収不能見込額を計上している。

退職給与引当金

高等学校、中学校、小学校及び幼稚園の教職員のうち（財）東京都私学財団に加入している者については、期末要支給額の 1,010,136,108 円から（財）東京都私学財団よりの交付金相当額を控除した金額の 100%を計上している。大学及び短期大学の教職員については、期末要支給額 4,789,167,310 円の 100%を基にして、（財）私立大学退職金財団に対する掛金の累計額と交付金累計額との繰入れ調整額を加減した金額を計上している。

(2) その他の重要な会計方針

有価証券の評価基準及び評価方法

移動平均法に基づく原価法である。なお、満期保有目的の有価証券については、償却原価法によっている。

預り金その他経過項目に係る収支の表示方法

預り金に係る収入と支出は相殺して表示している。

② 重要な会計方針の変更

退職給与引当金については、従来、高等学校、中学校、小学校及び幼稚園の教職員のうち（財）東京都私学財団に加入している者については、期末要支給額から（財）東京都私学財団よりの交付金相当額を控除した金額の 50%を計上し、大学及び短期大学の教職員については、期末要支給額の 50%を基にして、（財）私立大学退職金財団に対する掛金の累計額と交付金累計額との繰入れ調整額を加減した金額を計上していたが、教職員の年齢構成及び退職予定者数の推移、並びに退職給与引当金の計上基準に関する実務動向を勘案して再検討した結果、当年度から 100%を計上する方法に変更した。この変更により、従来と同一の方法によった場合と比較して退職給与引当金が 1,888,754,280 円増加し、当年度消費支出超過額が同額増加している。

③ 減価償却額の累計額の合計 10,246,249,145 円

④ 徴収不能引当金の合計額 0 円

⑤ 担保に供されている資産の種類及び額

担保に供されている資産の種類及び額は、次のとおりである。

土 地	592,898,039 円
建 物	4,903,637,733 円
定期預金	140,000,000 円

⑥ 翌会計年度以降の会計年度において基本金への組入れを行うこととなる金額 342,612,648 円

⑦ その他財政及び経営の状況を正確に判断するために必要な事項

(1) 有価証券時価情報

平成 23 年 3 月 31 日現在の有価証券等の含み損益 64,574,093 円

(2) 学校法人出資による会社に係る事項

当学校法人の出資割合が総出資額の2分の1以上ある会社の状況は次のとおりである。

名 称	株式会社 文教サービス		
事業内容	文具・書籍・事務機器の販売、不動産賃貸借仲介、旅行業、保険代理店、清掃業他		
資 本 金	15,000,000 円	30,000 株	
学校法人の出資状況	15,000,000 円	30,000 株	総出資金額に占める割合 100%
出資の状況	昭和 56 年 12 月 10 日	4,000,000 円	8,000 株
	昭和 57 年 1 月 11 日	11,000,000 円	22,000 株
債務保証	当該会社に債務保証は行っていない。		

(3) 所有権移転外ファイナンス・リース取引

通常の賃貸借取引に係る方法に準じた会計処理を行っている所有権移転外ファイナンス・リースのうち、平成 21 年 3 月 31 日以前に開始したリース取引は次のとおりである。

リース資産の種類	リース料総額	未経過リース料期末残高
教育研究用機器備品	778,291,068 円	193,054,435 円
その他の機器備品	59,027,448 円	16,148,765 円
車 輜	5,002,200 円	1,404,900 円

(4) 関連当事者との取引

(単位:円)

属 性	役員、法人等の名称	住 所	資本金又は出資金	事業内容又は職業	議決権の所有割合	関 係 内 容		取引の内容	取 引 金 額	勘定科目	期末残高
						役員兼任等	事業上の関係				
理 事	渡 辺 孝	—	—	—	—	—	—	借入に対する被保証	1,009,480,000	—	—
	大橋ゆか子	—	—	—	—	—	—			—	—

取引条件及び取引条件の決定方針等

当法人の日本私立学校振興・共済事業団からの借入に対して連帯保証を受けている。なお、保証料の支払いは行っていない。

II 経年比較

当該年度を含む過去5年間の財政の推移を掲載しております。

(1) 資金収支計算書

●収入の部

(単位：百万円)

収入の部	平成18年度	平成19年度	平成20年度	平成21年度	平成22年度
学生生徒納付金収入	10,045	10,068	10,129	10,279	10,485
手数料収入	524	491	464	530	539
寄付金収入	9	8	23	19	14
補助金収入	1,157	1,131	1,146	1,218	1,092
資産運用収入	31	69	105	111	93
資産売却収入	0	348	372	609	611
事業収入	63	48	51	59	66
雑収入	293	545	380	293	336
借入金等収入	0	0	0	580	0
前受金収入	2,866	2,832	2,835	2,881	2,695
その他の収入	295	302	400	327	227
資金収入調整勘定	△ 3,081	△ 3,259	△ 3,151	△ 3,041	△ 3,177
前年度繰越支払資金	12,215	13,360	11,326	8,575	9,241
収入の部合計	24,418	25,944	24,081	22,439	22,223

●支出の部

支出の部	平成18年度	平成19年度	平成20年度	平成21年度	平成22年度
人件費支出	7,109	7,401	7,236	7,062	7,414
教育研究経費支出	2,186	2,226	2,533	2,517	2,366
管理経費支出	692	732	797	925	869
借入金等利息支出	34	30	26	22	19
借入金等返済支出	217	110	94	94	94
施設関係支出	438	2,117	988	886	399
設備関係支出	158	211	287	394	256
資産運用支出	248	2,563	2,573	1,316	2,225
その他の支出	771	890	1,758	896	900
資金支出調整勘定	△ 794	△ 1,662	△ 786	△ 915	△ 1,111
次年度繰越支払資金	13,360	11,326	8,575	9,241	8,794
支出の部合計	24,418	25,944	24,081	22,439	22,223

(2) 消費収支計算書

●消費収入の部

(単位：百万円)

消費収入の部	平成18年度	平成19年度	平成20年度	平成21年度	平成22年度
学生生徒等納付金	10,044	10,068	10,129	10,279	10,484
手数料	524	491	464	530	538
寄付金	31	27	25	28	25
補助金	1,157	1,131	1,145	1,218	1,092
資産運用収入	31	68	105	111	89
資産売却差額	0	29	5	0	0
事業収入	62	48	51	58	66
雑収入	238	471	305	224	336
帰属収入合計	12,091	12,336	12,233	12,451	12,635
基本金組入額 (+△)	△ 509	△ 1,354	△ 1,732	△ 798	△ 627
消費収入の部合計	11,581	10,982	10,501	11,652	12,008

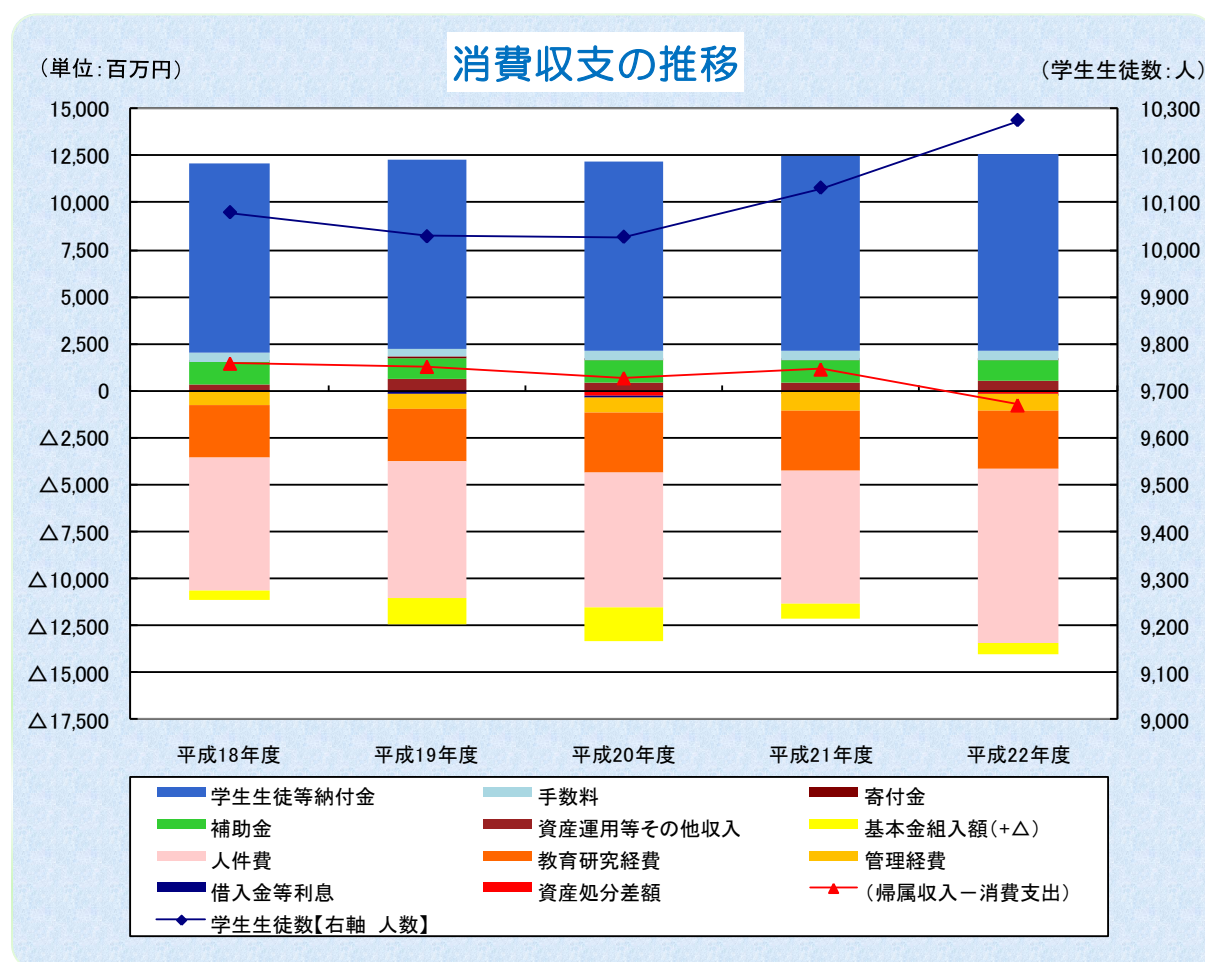
●消費支出の部

(単位：百万円)

消費支出の部	平成18年度	平成19年度	平成20年度	平成21年度	平成22年度
人件費	7,072	7,314	7,185	7,042	9,215
教育研究経費	2,768	2,810	3,187	3,231	3,064
管理経費	758	797	860	991	944
借入金等利息	34	29	25	22	18
資産処分差額	19	114	306	34	154
徴収不能額	0	0	0	0	0
消費支出の部合計	10,653	11,067	11,557	11,323	13,397
当年度消費収支超過額	928 △	85 △	1,066 △	329 △	1,390 △
前年度繰越消費収支超過額	△ 864	64	17 △	△ 816	△ 429
翌年度繰越消費収支超過額	64	17 △	816 △	429 △	1,810 △

その他の数値	平成18年度	平成19年度	平成20年度	平成21年度	平成22年度
帰属収入－消費支出	1,437	1,270	667	1,127 △	763
学生生徒数 (単位：人)	10,079	10,028	10,027	10,131	10,274

【消費収支の推移グラフ】



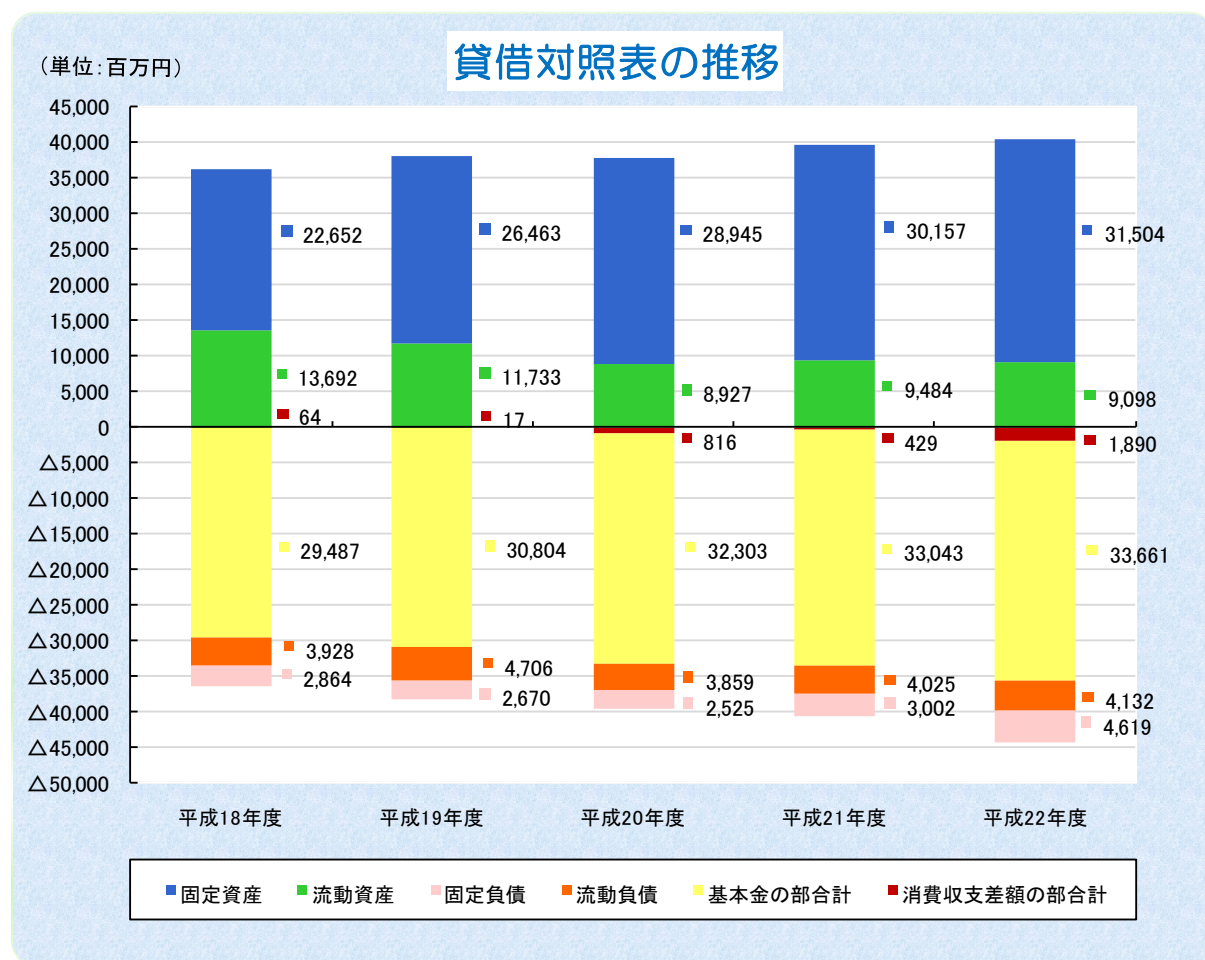
(注) 平成22年度の(帰属収入－消費支出)がマイナスとなっているのは、退職給与引当金の繰入率を従来の50%から100%に引き上げたことによるものです。(既述：I貸借対照表の注記事項 ②重要な会計方針の変更参照)

(3) 貸借対照表

(単位：百万円)

資産の部	平成18年度	平成19年度	平成20年度	平成21年度	平成22年度
固定資産	22,652	26,463	28,945	30,157	31,504
流動資産	13,692	11,733	8,927	9,484	9,098
資産の部合計	36,343	38,196	37,871	39,641	40,602
固定負債	2,864	2,670	2,525	3,002	4,619
流動負債	3,928	4,706	3,859	4,025	4,132
負債の部合計	6,792	7,376	6,385	7,027	8,750
基本金の部合計	29,487	30,804	32,303	33,043	33,661
消費収支差額の部合計	64	17	816	429	1,890
負債の部・基本金の部及び消費収支差額の部合計	36,343	38,196	37,871	39,641	40,602

【貸借対照表の推移グラフ】



※【グラフの表示について】

「(2) 消費収支の推移」の（消費収入の部：基本金組入額、消費支出の部：各支出科目）、「(3) 貸借対照表の推移」の（負債の部、基本金組入の部）について、グラフの表示上マイナスの数値として表示しております。

Ⅲ 財務比率の推移

当該年度を含む過去5年間の主な財務比率を掲載しております。

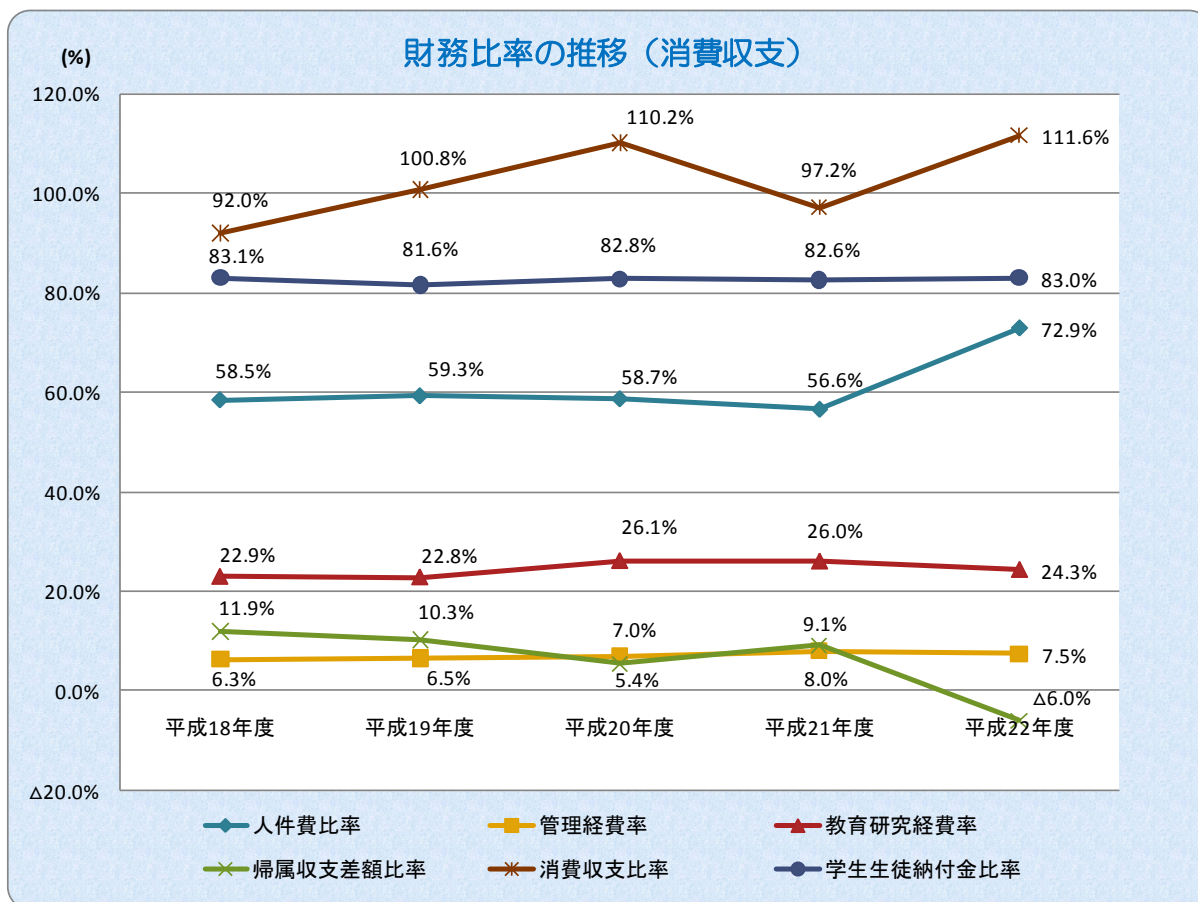
【注】評価の目安：日本私立学校振興・共済事業団「今日の私学財政」より引用

△ …高い値が良い ▼ …低い方が良い ~ …どちらともいえない - …データなし

(1) 消費収支計算書の比率

区分	平成18年度	平成19年度	平成20年度	平成21年度	平成22年度	評価指標
人件費比率 $\frac{\text{人件費}}{\text{帰属収入}}$	58.5%	59.3%	58.7%	56.6%	72.9%	▼
教育研究経費比率 $\frac{\text{教育研究経費}}{\text{帰属収入}}$	22.9%	22.8%	26.1%	26.0%	24.3%	△
管理経費比率 $\frac{\text{管理経費}}{\text{帰属収入}}$	6.3%	6.5%	7.0%	8.0%	7.5%	▼
帰属収支差額比率 $\frac{\text{帰属収入} - \text{消費支出}}{\text{帰属収入}}$	11.9%	10.3%	5.4%	9.1%	▲6.0%	△
消費収支比率 $\frac{\text{消費支出}}{\text{消費収入}}$	92.0%	100.8%	110.2%	97.2%	111.6%	▼
学生生徒等納付金比率 $\frac{\text{学生生徒等納付金}}{\text{帰属収入}}$	83.1%	81.6%	82.8%	82.6%	83.0%	~

【財務比率の推移（消費収支）グラフ】



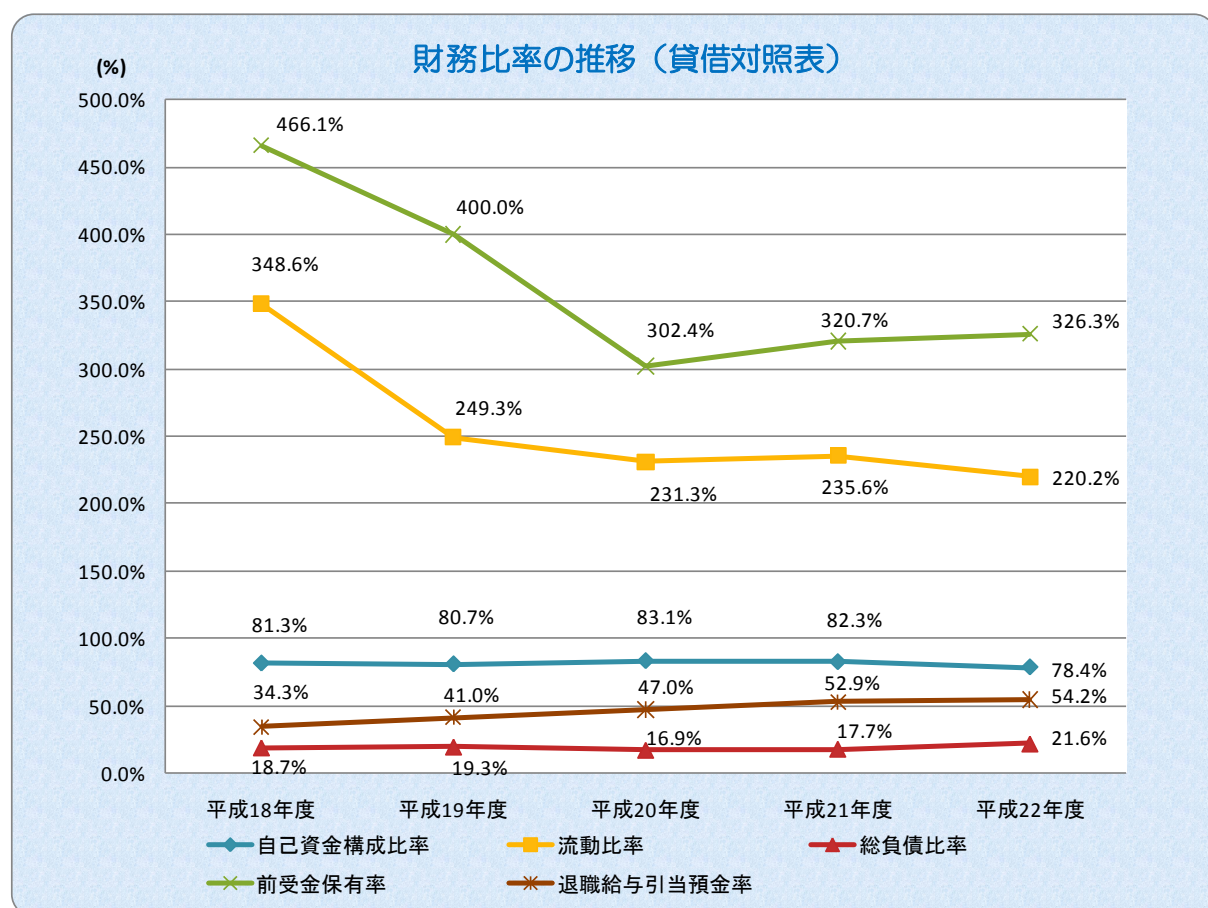
（注）平成22年度の人件費比率、帰属収支差額比率等が大きく変化しているのは、退職給与引当金の繰入率を従来の50%から100%に引き上げたことによるものです。（既述：I 貸借対照表の注記事項 ②重要な会計方針の変更参照）

(2) 貸借対照表の比率

区 分	平成18年度	平成19年度	平成20年度	平成21年度	平成22年度	評価指標	
自己資金構成比率	$\frac{\text{自己資金}}{\text{総資産}}$	81.3%	80.7%	83.1%	82.3%	78.4%	△
流動比率	$\frac{\text{流動資産}}{\text{流動負債}}$	348.6%	249.3%	231.3%	235.6%	220.2%	△
総負債比率	$\frac{\text{総負債}}{\text{総資産}}$	18.7%	19.3%	16.9%	17.7%	21.6%	▼
負債比率	$\frac{\text{総負債}}{\text{自己資金}}$	23.0%	23.9%	20.3%	21.5%	27.5%	▼
前受金保有率	$\frac{\text{現預金}}{\text{前受金}}$	466.1%	400.0%	302.4%	320.7%	326.3%	△
退職給与預金比率	$\frac{\text{退職給与特定預金}}{\text{退職給与引当金}}$	34.3%	41.0%	47.0%	52.9%	54.2%	△
基本金比率(※)	$\frac{\text{基本金}}{\text{基本金要組入額}}$	97.9%	96.4%	98.8%	98.9%	99.0%	△

※基本金比率について、本学園では基本金対象資産の組入れ額を正確に把握する目的で、第1号基本金のみ比率を採用している。

【財務比率の推移（貸借対照表）グラフ】



IV 学生生徒数及び教職員数の推移

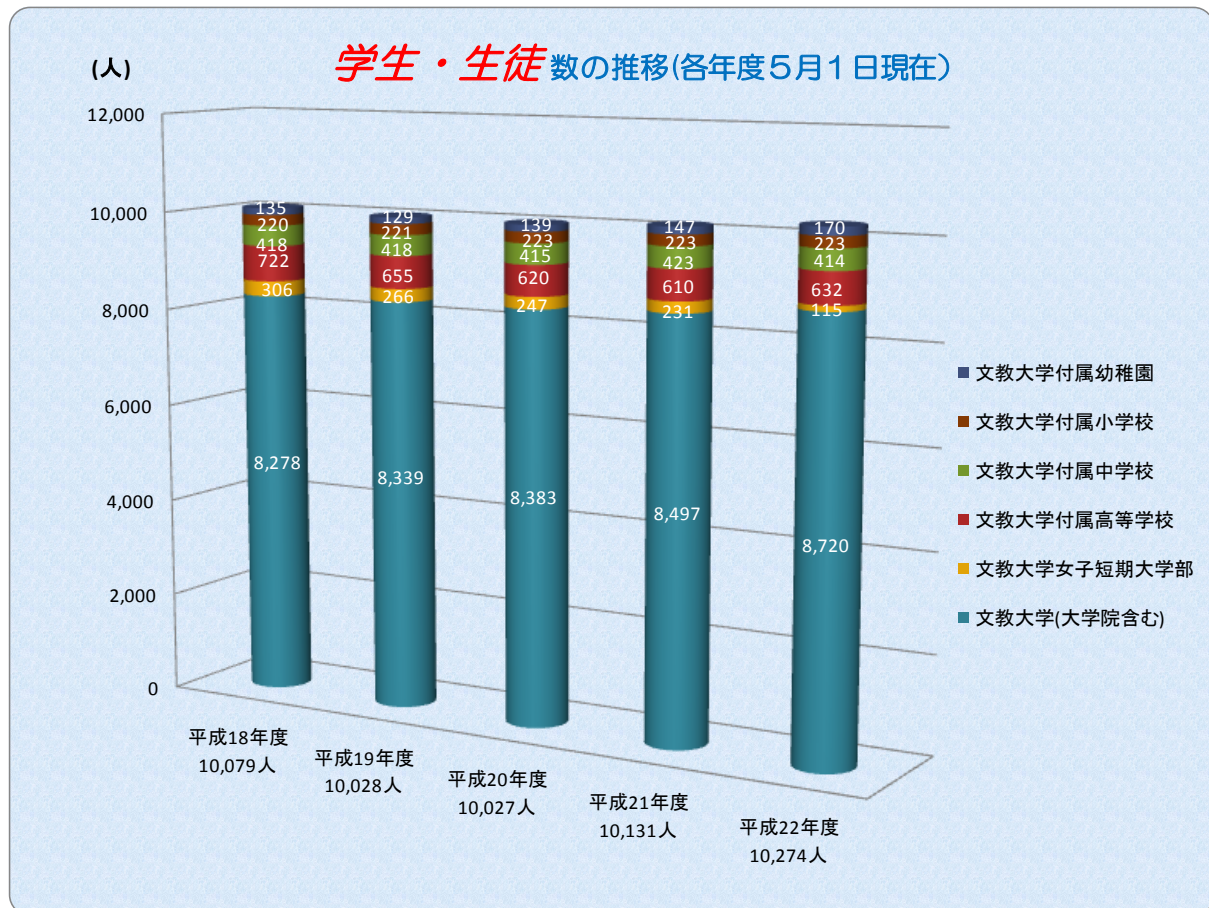
当該年度を含む過去5年間の学生生徒数及び専任教職員数の推移を掲載しております。

(1) 学生生徒数の推移 (各年度5月1日現在)

(単位：人)

学生・生徒数の推移	平成18年度 10,079人	平成19年度 10,028人	平成20年度 10,027人	平成21年度 10,131人	平成22年度 10,274人
文教大学(大学院含む)	8,278	8,339	8,383	8,497	8,720
文教大学女子短期大学部	306	266	247	231	115
文教大学附属高等学校	722	655	620	610	632
文教大学附属中学校	418	418	415	423	414
文教大学附属小学校	220	221	223	223	223
文教大学附属幼稚園	135	129	139	147	170
合計	10,079	10,028	10,027	10,131	10,274

【学生生徒数の推移グラフ】



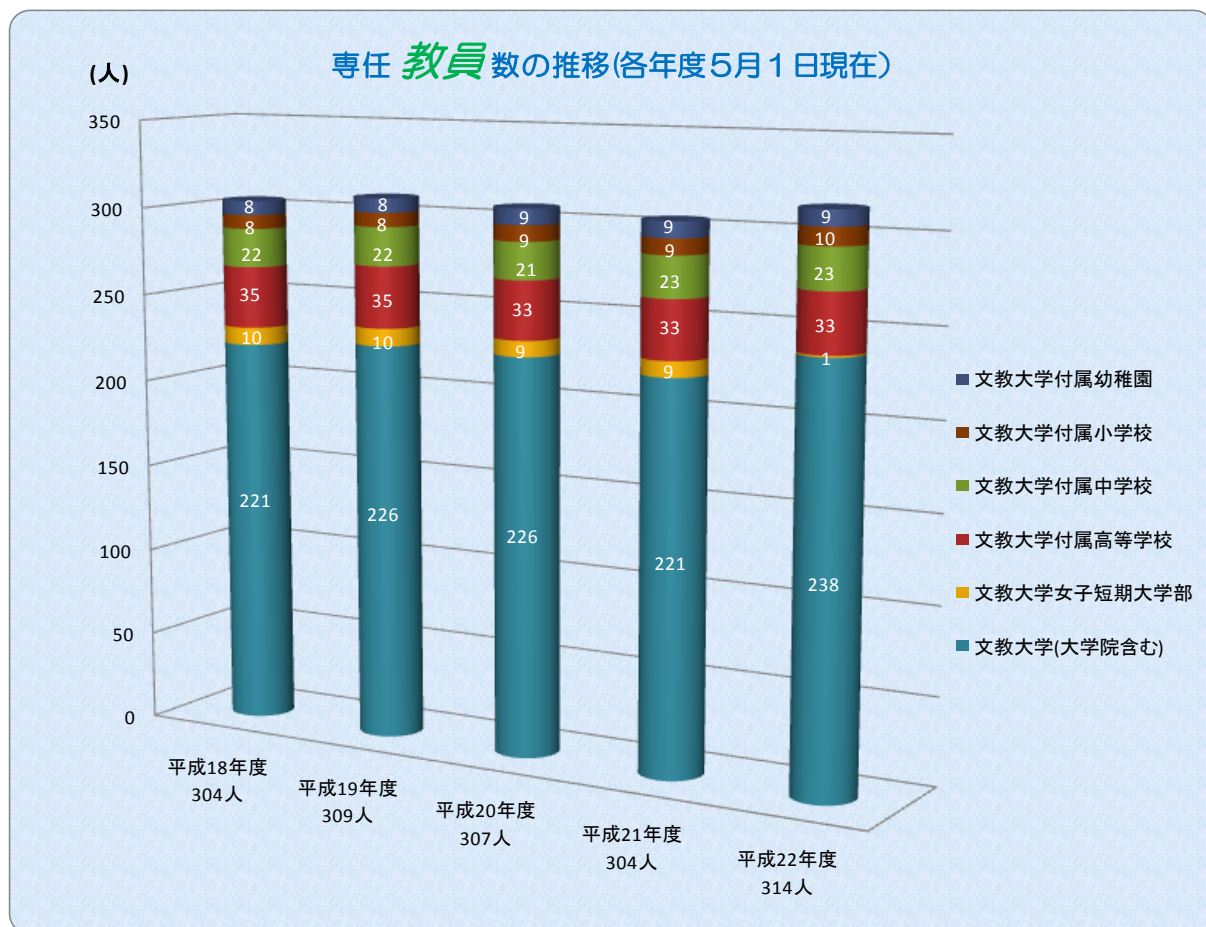
(2) 専任教職員数の推移 (各年度5月1日現在)

① 専任教員数

(単位：人)

専任教員数	平成18年度 304人	平成19年度 309人	平成20年度 307人	平成21年度 304人	平成22年度 314人
文教大学(大学院含む)	221	226	226	221	238
文教大学女子短期大学部	10	10	9	9	1
文教大学附属高等学校	35	35	33	33	33
文教大学附属中学校	22	22	21	23	23
文教大学附属小学校	8	8	9	9	10
文教大学附属幼稚園	8	8	9	9	9
合計	304	309	307	304	314

【専任教員数の推移グラフ】



② 専任職員数

(単位：人)

専任職員数	平成18年度 162人	平成19年度 161人	平成20年度 158人	平成21年度 159人	平成22年度 165人
文教大学(法人含む)	147	147	144	147	155
文教大学女子短期大学部	6	5	5	4	1
文教大学附属高等学校	6	5	5	4	4
文教大学附属中学校	2	3	3	3	3
文教大学附属小学校	1	1	1	1	1
文教大学附属幼稚園	0	0	0	0	1
合 計	162	161	158	159	165
総合計(教職員)	466	470	465	463	479

【専任職員数の推移グラフ】



資 金 収 支 計 算 書

平成22年 4月 1日から
平成23年 3月31日まで

(単位：円)

収 入 の 部				
科 目	予 算	決 算	差 異	
学生生徒等納付金収入	10,189,553,000	10,484,849,750	△	295,296,750
授業料収入	6,861,870,000	7,041,613,000	△	179,743,000
入学金収入	859,450,000	894,770,000	△	35,320,000
実験実習料収入	69,773,000	71,038,000	△	1,265,000
維持費収入	128,400,000	127,540,000		860,000
教育充実費収入	2,264,955,000	2,344,730,000	△	79,775,000
冷暖房費収入	1,105,000	1,105,000		0
その他の納付金収入	4,000,000	4,053,750	△	53,750
手数料収入	500,029,000	538,871,270	△	38,842,270
入学検定料収入	487,148,000	524,415,000	△	37,267,000
証明手数料収入	5,074,000	5,301,320	△	227,320
大学センター試験等実施手数料収入	7,479,000	8,796,550	△	1,317,550
その他の手数料収入	328,000	358,400	△	30,400
寄付金収入	0	14,393,825	△	14,393,825
特別寄付金収入	0	14,193,825	△	14,193,825
一般寄付金収入	0	200,000	△	200,000
補助金収入	1,105,942,000	1,092,098,691		13,843,309
国庫補助金収入	620,147,000	587,406,000		32,741,000
地方公共団体補助金収入	485,795,000	504,692,691	△	18,897,691
資産運用収入	89,408,000	93,457,690	△	4,049,690
受取利息・配当金収入	77,841,000	76,127,868		1,713,132
施設設備利用料収入	11,567,000	17,329,822	△	5,762,822
資産売却収入	610,500,000	610,500,000		0
有価証券売却収入	600,000,000	600,000,000		0
その他の資産売却収入	10,500,000	10,500,000		0
事業収入	56,230,000	66,037,229	△	9,807,229
補助活動収入	10,940,000	9,775,860		1,164,140
附属事業収入	3,052,000	3,107,646	△	55,646
その他の事業収入	42,238,000	53,153,723	△	10,915,723
雑収入	167,033,000	336,218,785	△	169,185,785
私立大学退職金財団等交付金収入	154,880,000	325,471,650	△	170,591,650
研究関連収入	3,587,000	5,533,500	△	1,946,500
その他の雑収入	8,566,000	5,213,635		3,352,365
借入金等収入	200,000	200,000		0
長期借入金収入	200,000	200,000		0
前受金収入	2,881,218,000	2,694,874,604		186,343,396
授業料前受金収入	1,313,402,000	1,227,890,000		85,512,000
入学金前受金収入	893,840,000	838,680,000		55,160,000
教育充実費前受金収入	624,120,000	578,110,000		46,010,000
実験実習料前受金収入	10,530,000	10,660,000	△	130,000
その他の前受金収入	39,326,000	39,534,604	△	208,604
その他の収入	227,298,000	227,429,120	△	131,120
退職給与引当特定資産より繰入収入	0	1,424,209	△	1,424,209
前期末未収入金収入	205,031,000	205,031,132	△	132
貸付金回収収入	1,014,000	1,014,000		0
差入保証金戻入収入	40,000	40,000		0

科 目	予 算	決 算	差 異
預り金受入収入	6,663,000	5,359,779	1,303,221
その他の収入	14,550,000	14,560,000	△ 10,000
資金収入調整勘定	△ 3,086,249,000	△ 3,177,446,456	91,197,456
期末未収入金	△ 205,031,000	△ 296,199,576	91,168,576
前期末前受金	△ 2,881,218,000	△ 2,881,246,880	28,880
前年度繰越支払資金	9,241,402,000	9,241,401,964	
収入の部合計	21,982,564,000	22,222,886,472	△ 240,322,472

支 出 の 部			
科 目	予 算	決 算	差 異
人件費支出	7,277,404,000	7,413,825,952	△ 136,421,952
教員人件費支出	4,664,356,000	4,624,004,094	40,351,906
職員人件費支出	2,227,921,000	2,201,951,405	25,969,595
役員報酬支出	49,363,000	51,095,617	△ 1,732,617
退職金支出	335,764,000	536,774,836	△ 201,010,836
教育研究経費支出	2,732,237,000	2,365,823,724	366,413,276
消耗品費支出	260,281,000	236,550,557	23,730,443
光熱水費支出	240,162,000	217,239,083	22,922,917
旅費交通費支出	99,547,000	73,911,296	25,635,704
奨学費支出	116,840,000	102,234,011	14,605,989
研究補助費支出	108,426,000	90,081,251	18,344,749
通信運搬費支出	59,223,000	65,299,177	△ 6,076,177
印刷製本費支出	97,593,000	86,898,988	10,694,012
新聞雑誌費支出	30,860,000	27,982,998	2,877,002
会費支出	15,777,000	13,474,274	2,302,726
食事費支出	6,157,000	4,947,062	1,209,938
支払報酬支出	30,055,000	23,963,737	6,091,263
保健衛生費支出	29,421,000	26,843,017	2,577,983
修繕費支出	446,387,000	333,081,337	113,305,663
車輛燃料費支出	160,000	155,978	4,022
渉外費支出	56,845,000	30,845,129	25,999,871
賃借料支出	317,409,000	278,551,564	38,857,436
保険料支出	26,084,000	25,182,625	901,375
福利費支出	54,938,000	50,519,585	4,418,415
公租公課支出	94,000	282,363	△ 188,363
補助活動費支出	420,000	7,394,570	△ 6,974,570
附属事業費支出	2,251,000	3,251,801	△ 1,000,801
その他の事業費支出	10,950,000	7,483,355	3,466,645
バス運行負担金支出	3,072,000	2,083,200	988,800
業務委託費支出	636,993,000	597,139,851	39,853,149
電子情報利用料支出	41,670,000	43,813,296	△ 2,143,296
雑費支出	40,622,000	16,613,619	24,008,381
管理経費支出	1,099,450,000	868,642,507	230,807,493
消耗品費支出	34,160,000	44,973,426	△ 10,813,426
光熱水費支出	41,591,000	40,012,413	1,578,587
旅費交通費支出	27,772,000	22,087,521	5,684,479
研修補助費支出	3,300,000	674,144	2,625,856
通信運搬費支出	26,786,000	14,486,660	12,299,340
印刷製本費支出	96,581,000	81,942,415	14,638,585
新聞雑誌費支出	1,834,000	1,401,852	432,148
会費支出	16,755,000	12,363,802	4,391,198
食事費支出	2,887,000	1,847,957	1,039,043
支払報酬支出	27,129,000	24,716,641	2,412,359
広報費支出	320,340,000	272,175,091	48,164,909
修繕費支出	73,006,000	34,253,093	38,752,907
車輛燃料費支出	1,848,000	168,826	1,679,174
渉外費支出	18,775,000	13,079,298	5,695,702
賃借料支出	38,224,000	26,014,208	12,209,792

科 目	予 算	決 算	差 異
保険料支出	4,494,000	4,207,066	286,934
福利費支出	35,776,000	20,124,305	15,651,695
公租公課支出	24,810,000	22,397,680	2,412,320
補助活動費支出	37,972,000	30,267,314	7,704,686
その他の事業費支出	47,357,000	42,696,250	4,660,750
公共施設等負担金支出	80,000	79,560	440
バス運行負担金支出	2,400,000	2,400,000	0
業務委託費支出	193,409,000	145,033,711	48,375,289
電子情報利用料支出	42,000	49,600	△ 7,600
私大等経常費補助金返還金支出	0	233,000	△ 233,000
雑費支出	22,122,000	10,956,674	11,165,326
借入金等利息支出	18,596,000	18,595,507	493
長期借入金利息支出	18,596,000	18,595,507	493
借入金等返済支出	94,220,000	94,220,000	0
短期借入金返済支出	94,220,000	94,220,000	0
施設関係支出	438,789,000	398,761,304	40,027,696
土地支出			0
建物支出	219,339,000	183,041,297	36,297,703
構築物支出	219,450,000	215,720,007	3,729,993
借地権支出			0
設備関係支出	157,480,000	255,863,103	△ 98,383,103
教育研究用機器備品支出	87,004,000	146,958,008	△ 59,954,008
その他の機器備品支出	7,374,000	15,270,470	△ 7,896,470
図書支出	56,972,000	38,882,618	18,089,382
ソフトウェア支出	6,130,000	54,752,007	△ 48,622,007
資産運用支出	2,194,760,000	2,224,670,994	△ 29,910,994
差入保証金支出	0	30,000	△ 30,000
有価証券購入支出	1,180,000,000	1,211,642,200	△ 31,642,200
退職給与引当特定資産への繰入支出	1,014,260,000	1,012,498,794	1,761,206
前田奨学資金引当特定預金への繰入支出	500,000	500,000	0
その他の支出	0	899,909,556	△ 899,909,556
前期末未払金支払支出	0	892,732,706	△ 892,732,706
前払金支払支出	0	7,176,850	△ 7,176,850
〔予 備 費〕	(0)		50,000,000
	50,000,000		
資金支出調整勘定	△ 682,634,000	△ 1,111,188,288	428,554,288
期末未払金	△ 677,452,000	△ 1,089,790,722	412,338,722
前期末前払金	△ 5,182,000	△ 21,397,566	16,215,566
次年度繰越支払資金	8,602,262,000	8,793,762,113	△ 191,500,113
支出の部合計	21,982,564,000	22,222,886,472	△ 240,322,472

消費収支計算書

平成22年 4月 1日から
平成23年 3月31日まで

(単位：円)

消費収入の部			
科 目	予 算	決 算	差 異
学生生徒等納付金	10,189,553,000	10,484,849,750	△ 295,296,750
授業料	6,861,870,000	7,041,613,000	△ 179,743,000
入学金	859,450,000	894,770,000	△ 35,320,000
実験実習料	69,773,000	71,038,000	△ 1,265,000
維持費	128,400,000	127,540,000	860,000
教育充実費	2,264,955,000	2,344,730,000	△ 79,775,000
冷暖房費	1,105,000	1,105,000	0
その他の納付金	4,000,000	4,053,750	△ 53,750
手数料	500,029,000	538,871,270	△ 38,842,270
入学検定料	487,148,000	524,415,000	△ 37,267,000
証明手数料	5,074,000	5,301,320	△ 227,320
大学センター試験等実施手数料	7,479,000	8,796,550	△ 1,317,550
その他の手数料	328,000	358,400	△ 30,400
寄付金	0	25,981,306	△ 25,981,306
特別寄付金	0	14,193,825	△ 14,193,825
一般寄付金	0	200,000	△ 200,000
現物寄付金	0	11,587,481	△ 11,587,481
補助金	1,105,942,000	1,092,098,691	13,843,309
国庫補助金	620,147,000	587,406,000	32,741,000
地方公共団体補助金	485,795,000	504,692,691	△ 18,897,691
資産運用収入	89,408,000	89,572,921	△ 164,921
受取利息・配当金	77,841,000	72,243,099	5,597,901
施設設備利用料	11,567,000	17,329,822	△ 5,762,822
資産売却差額	840,000	746,148	93,852
その他の資産売却差額	840,000	746,148	93,852
事業収入	56,230,000	66,037,229	△ 9,807,229
補助活動収入	10,940,000	9,775,860	1,164,140
附属事業収入	3,052,000	3,107,646	△ 55,646
その他の事業収入	42,238,000	53,153,723	△ 10,915,723
雑収入	167,033,000	336,747,415	△ 169,714,415
私立大学退職金財団等交付金収入	154,880,000	325,471,650	△ 170,591,650
研究関連収入	3,587,000	5,533,500	△ 1,946,500
その他の雑収入	8,566,000	5,742,265	2,823,735
帰属収入合計	12,109,035,000	12,634,904,730	△ 525,869,730
基本金組入額合計	△ 690,489,000	△ 627,064,155	△ 63,424,845
消費収入の部合計	11,418,546,000	12,007,840,575	△ 589,294,575

消費支出の部			
科 目	予 算	決 算	差 異
人件費	9,031,100,000	9,215,710,869	△ 184,610,869
教員人件費	4,664,356,000	4,624,004,094	40,351,906
職員人件費	2,227,921,000	2,201,951,405	25,969,595
役員報酬	49,363,000	51,095,617	△ 1,732,617
退職給与引当金繰入額	2,089,460,000	2,338,659,753	△ 249,199,753
教育研究経費	3,420,531,000	3,064,573,768	355,957,232
消耗品費	260,281,000	237,764,844	22,516,156
光熱水費	240,162,000	217,239,083	22,922,917
旅費交通費	99,547,000	73,911,296	25,635,704

科 目	予 算	決 算	差 異
奨学費	116,840,000	102,234,011	14,605,989
研究補助費	108,426,000	90,081,251	18,344,749
通信運搬費	59,223,000	65,299,177	△ 6,076,177
印刷製本費	97,593,000	86,898,988	10,694,012
新聞雑誌費	30,860,000	27,982,998	2,877,002
会費	15,777,000	13,474,274	2,302,726
食事費	6,157,000	4,947,062	1,209,938
支払報酬	30,055,000	23,963,737	6,091,263
保健衛生費	29,421,000	26,843,017	2,577,983
修繕費	446,387,000	333,081,337	113,305,663
車輛燃料費	160,000	155,978	4,022
渉外費	56,845,000	30,845,129	25,999,871
賃借料	317,409,000	278,551,564	38,857,436
保険料	26,084,000	25,182,625	901,375
福利費	54,938,000	50,519,585	4,418,415
公租公課	94,000	282,363	△ 188,363
補助活動費	420,000	7,394,570	△ 6,974,570
附属事業費	2,251,000	3,251,801	△ 1,000,801
その他の事業費	10,950,000	7,483,355	3,466,645
バス運行負担金	3,072,000	2,083,200	988,800
業務委託費	636,993,000	597,139,851	39,853,149
電子情報利用料	41,670,000	43,813,296	△ 2,143,296
雑費	40,622,000	16,613,619	24,008,381
減価償却額	688,294,000	697,535,757	△ 9,241,757
管理経費	1,164,213,000	944,541,523	219,671,477
消耗品費	34,160,000	44,973,426	△ 10,813,426
光熱水費	41,591,000	40,012,413	1,578,587
旅費交通費	27,772,000	22,087,521	5,684,479
研修補助費	3,300,000	674,144	2,625,856
通信運搬費	26,786,000	14,486,660	12,299,340
印刷製本費	96,581,000	81,942,415	14,638,585
新聞雑誌費	1,834,000	1,401,852	432,148
会費	16,755,000	12,363,802	4,391,198
食事費	2,887,000	1,847,957	1,039,043
支払報酬	27,129,000	24,716,641	2,412,359
広報費	320,340,000	272,175,091	48,164,909
修繕費	73,006,000	34,253,093	38,752,907
車輛燃料費	1,848,000	168,826	1,679,174
渉外費	18,775,000	13,079,298	5,695,702
賃借料	38,224,000	26,014,208	12,209,792
保険料	4,494,000	4,207,066	286,934
福利費	35,776,000	20,124,305	15,651,695
公租公課	24,810,000	22,397,680	2,412,320
補助活動費	37,972,000	30,267,314	7,704,686
その他の事業費	47,357,000	42,696,250	4,660,750
公共施設等負担金	80,000	79,560	440
バス運行負担金	2,400,000	2,400,000	0
業務委託費	193,409,000	145,033,711	48,375,289
電子情報利用料	42,000	49,600	△ 7,600
私大等経常費補助金返還金	0	233,000	△ 233,000
雑費	22,122,000	10,956,674	11,165,326
減価償却額	64,763,000	75,899,016	△ 11,136,016
借入金等利息	18,596,000	18,595,507	493
長期借入金利息	18,596,000	18,595,507	493
資産処分差額	42,500,000	154,053,007	△ 111,553,007
不動産処分差額	0	21,654,053	△ 21,654,053
その他の資産処分差額	42,500,000	132,398,954	△ 89,898,954
徴収不能額	500,000	0	500,000

科 目	予 算	決 算	差 異
〔予 備 費〕	(0) 50,000,000		50,000,000
消費支出の部合計	13,727,440,000	13,397,474,674	329,965,326
当年度消費支出超過額	2,308,894,000	1,389,634,099	
前年度繰越消費支出超過額	429,175,000	429,175,240	
基本金取崩額	0	9,034,056	
翌年度繰越消費支出超過額	2,738,069,000	1,809,775,283	

退職給与引当金繰入額には、会計方針の変更による過年度分 1,975,623,644円が含まれている。

貸借対照表

平成23年 3月31日

(単位：円)

資 産 の 部				
科 目	本 年 度 末	前 年 度 末	増	減
固定資産	31,504,268,485	30,157,249,870		1,347,018,615
有形固定資産	22,665,604,076	22,970,546,087	△	304,942,011
土地	6,732,757,690	6,544,494,790		188,262,900
建物	11,524,553,425	12,027,166,924	△	502,613,499
構築物	866,808,737	742,023,612		124,785,125
教育研究用機器備品	821,127,792	846,956,007	△	25,828,215
その他の機器備品	82,375,871	82,929,471	△	553,600
図書	2,637,980,559	2,725,751,556	△	87,770,997
車輛	2	1,223,727	△	1,223,725
その他の固定資産	8,838,664,409	7,186,703,783		1,651,960,626
借地権	84,646,000	84,646,000		0
電話加入権	6,180,795	6,180,795		0
ソフトウェア	75,396,689	32,403,469		42,993,220
施設利用権	1	1		0
差入保証金	3,164,480	3,174,480	△	10,000
有価証券	3,646,539,347	3,038,781,916		607,757,431
長期貸付金	912,000	1,500,000	△	588,000
預託金	9,647	22,405	△	12,758
退職給与引当特定資産	2,047,245,530	1,045,924,797		1,001,320,733
施設整備引当特定預金	72,554,729	72,554,729		0
前田学術研究奨学資金引当特定預金	63,380,000	62,880,000		500,000
第3号基本金引当特定資産	125,000,000	125,000,000		0
学部等創設準備引当特定預金	13,545,191	13,545,191		0
減価償却引当特定預金	2,700,090,000	2,700,090,000		0
流動資産	9,097,906,539	9,483,584,662	△	385,678,123
現金預金	8,793,762,113	9,241,401,964	△	447,639,851
未収入金	296,199,576	205,031,132		91,168,444
貯蔵品	0	14,560,000	△	14,560,000
前払金	7,356,850	21,577,566	△	14,220,716
短期貸付金	588,000	1,014,000	△	426,000
資産の部合計	40,602,175,024	39,640,834,532		961,340,492
負 債 の 部				
固定負債	4,618,912,099	3,001,910,455		1,617,001,644
長期借入金	799,460,000	1,009,480,000	△	210,020,000
長期未払金	41,943,552	16,806,825		25,136,727
退職給与引当金	3,777,508,547	1,975,623,630		1,801,884,917
流動負債	4,131,574,150	4,024,665,358		106,908,792
短期借入金	210,220,000	94,220,000		116,000,000
未払金	1,064,653,995	892,732,706		171,921,289
前受金	2,694,899,354	2,881,271,630	△	186,372,276
預り金	161,800,801	156,441,022		5,359,779
負債の部合計	8,750,486,249	7,026,575,813		1,723,910,436
基 本 金 の 部				
第1号基本金	32,735,464,058	32,117,433,959		618,030,099
第3号基本金	125,000,000	125,000,000		0
第4号基本金	801,000,000	801,000,000		0
基本金の部合計	33,661,464,058	33,043,433,959		618,030,099
消 費 収 支 差 額 の 部				
翌年度繰越消費支出超過額	△	1,809,775,283	△	429,175,240
消費収支差額の部合計	△	1,809,775,283	△	429,175,240
負債の部、基本金の部及び消費収支差額の部合計	40,602,175,024	39,640,834,532		961,340,492