

I 貸借対照表の注記事項

① 重要な会計方針

(1) 引当金の計上基準

徴収不能引当金

未収入金の徴収不能に備えるため、個別に見積もった徴収不能見込額を計上している。

退職給与引当金

高等学校、中学校、小学校及び幼稚園の教職員のうち（公財）東京都私学財団に加入している者については、期末要支給額の 915,038,726 円から（公財）東京都私学財団よりの交付金相当額を控除した金額の 100%を計上している。

大学の教職員については、期末要支給額 4,367,971,755 円の 100%を基にして、（財）私立大学退職金財団に対する掛金の累計額と交付金累計額との繰入れ調整額を加減した金額を計上している。

(2) その他の重要な会計方針

有価証券の評価基準及び評価方法

移動平均法に基づく原価法である。なお、満期保有目的の有価証券については、償却原価法によっている。

預り金その他経過項目に係る収支の表示方法

預り金に係る収入と支出は相殺して表示している。

② 重要な会計方針の変更

該当事項なし。

③ 減価償却額の累計額の合計 11,468,231,587 円

④ 徴収不能引当金の合計額 0 円

⑤ 担保に供されている資産の種類及び額

担保に供されている資産の種類及び額は、次のとおりである。

| | | |
|-----|-------|-----------------|
| 土 地 | | 121,740,687 円 |
| 建 物 | | 4,095,901,552 円 |

⑥ 翌会計年度以降の会計年度において基本金への組入れを行うこととなる金額 583,464,230 円

⑦ その他財政及び経営の状況を正確に判断するために必要な事項

(1) 有価証券時価情報

平成 25 年 3 月 31 日現在の有価証券等の含み損益 (含益) 170,437,153 円

(2) 学校法人出資による会社に係る事項

当学校法人の出資割合が総出資額の 2 分の 1 以上ある会社の状況は次のとおりである。

| | | | |
|-----------|---------------------------------------|--------------|------------------|
| 名 称 | 株式会社 文教サービス | | |
| 事業内容 | 文具・書籍・事務機器の販売、不動産賃貸借仲介、旅行業、保険代理店、清掃業他 | | |
| 資 本 金 | 15,000,000 円 | 30,000 株 | |
| 学校法人の出資状況 | 15,000,000 円 | 30,000 株 | 総出資金額に占める割合 100% |
| 出資の状況 | 昭和 56 年 12 月 10 日 | 4,000,000 円 | 8,000 株 |
| | 昭和 57 年 1 月 11 日 | 11,000,000 円 | 22,000 株 |
| 債務保証 | 当該会社に債務保証は行っていない。 | | |

(3) 所有権移転外ファイナンス・リース取引

通常の賃貸借取引に係る方法に準じた会計処理を行っている所有権移転外ファイナンス・リースのうち、平成 21 年 3 月 31 日以前に開始したリース取引は次のとおりである。

| リース資産の種類 | リース料総額 | 未経過リース料期末残高 |
|-----------|--------------|--------------|
| 教育研究用機器備品 | 87,203,124 円 | 12,919,400 円 |
| その他の機器備品 | 4,335,000 円 | 339,389 円 |
| 車 輜 | 1,134,000 円 | 94,500 円 |

(4) 関連当事者との取引

(単位：円)

| 属 性 | 役員、法人等の名称 | 住 所 | 資本金又は出資金 | 事業内容又は職業 | 議決権の所有割合 | 関 係 内 容 | | 取引の内容 | 取 引 金 額 | 勘定科目 | 期末残高 |
|-----|-----------|-----|----------|----------|----------|----------------|----------------|-----------|-------------|------|------|
| | | | | | | 役員 の 兼任等 | 事業上 の 関係 | | | | |
| 理 事 | 渡 辺 孝 | — | — | — | — | — | — | 借入に対する被保証 | 589,040,000 | — | — |
| | 大橋ゆか子 | — | — | — | — | — | — | | | — | — |

(注) 当法人の日本私立学校振興・共済事業団からの借入に対して連帯保証を受けている。なお、保証料の支払いは行っていない。

II 経年比較

当該年度を含む過去 5 年間の財政の推移を掲載しています。

平成 24 年度事業報告書

http://www.bunkyo.ac.jp/gakuen/planreport_pdf/H24_jigyohoukoku.pdf

III 財務比率の推移

当該年度を含む過去 5 年間の主な財務比率を掲載しています。

平成 24 年度事業報告書

http://www.bunkyo.ac.jp/gakuen/planreport_pdf/H24_jigyohoukoku.pdf

Ⅳ 学生生徒数及び教職員数の推移

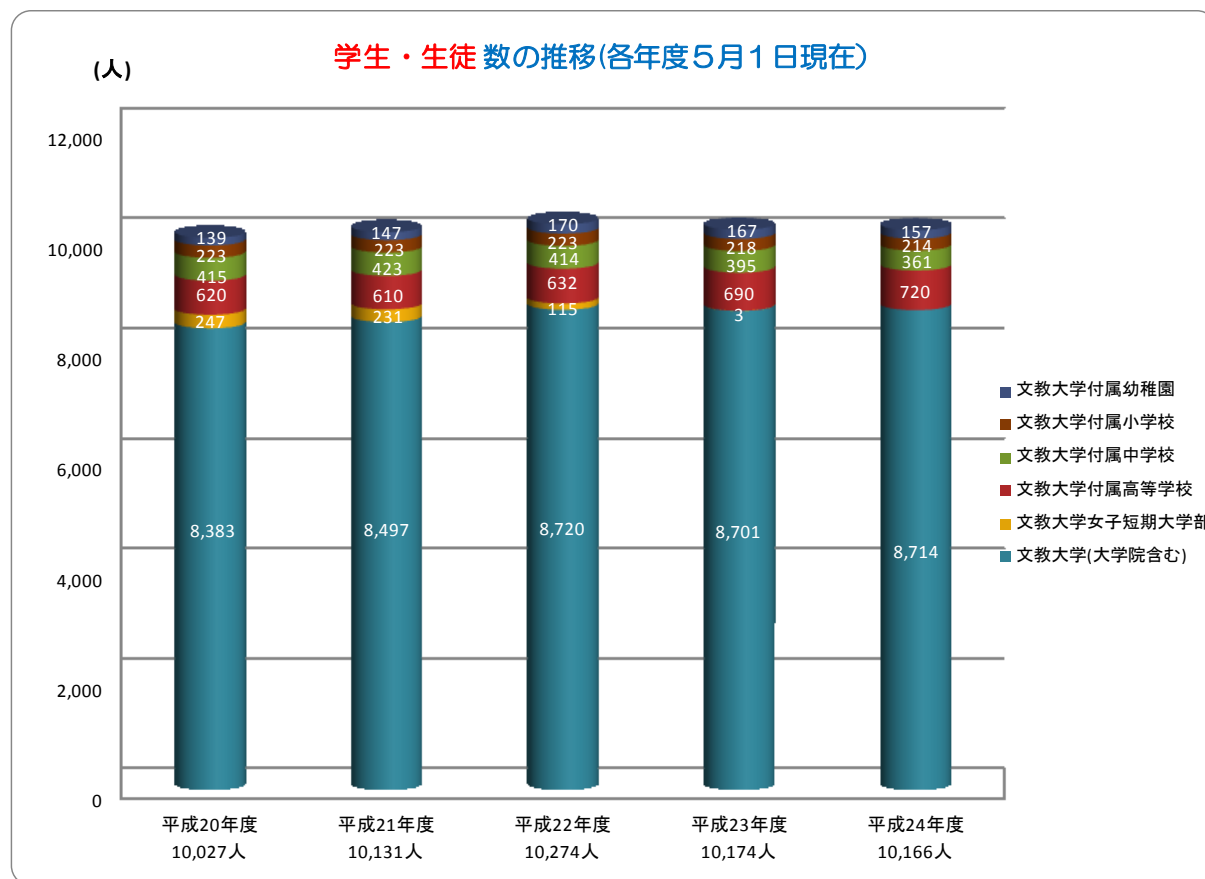
当該年度を含む過去5年間の学生生徒数及び専任教職員数の推移を掲載しております。

① 学生生徒数の推移 (各年度5月1日現在)

(単位：人)

| 学生・生徒数の推移 | 平成20年度 10,027人 | 平成21年度 10,131人 | 平成22年度 10,274人 | 平成23年度 10,174人 | 平成24年度 10,166人 |
|-------------|-------------------|-------------------|-------------------|-------------------|-------------------|
| 文教大学(大学院含む) | 8,383 | 8,497 | 8,720 | 8,701 | 8,714 |
| 文教大学女子短期大学部 | 247 | 231 | 115 | 3 | 0 |
| 文教大学附属高等学校 | 620 | 610 | 632 | 690 | 720 |
| 文教大学附属中学校 | 415 | 423 | 414 | 395 | 361 |
| 文教大学附属小学校 | 223 | 223 | 223 | 218 | 214 |
| 文教大学附属幼稚園 | 139 | 147 | 170 | 167 | 157 |
| 合計 | 10,027 | 10,131 | 10,274 | 10,174 | 10,166 |

【学生生徒数の推移グラフ】



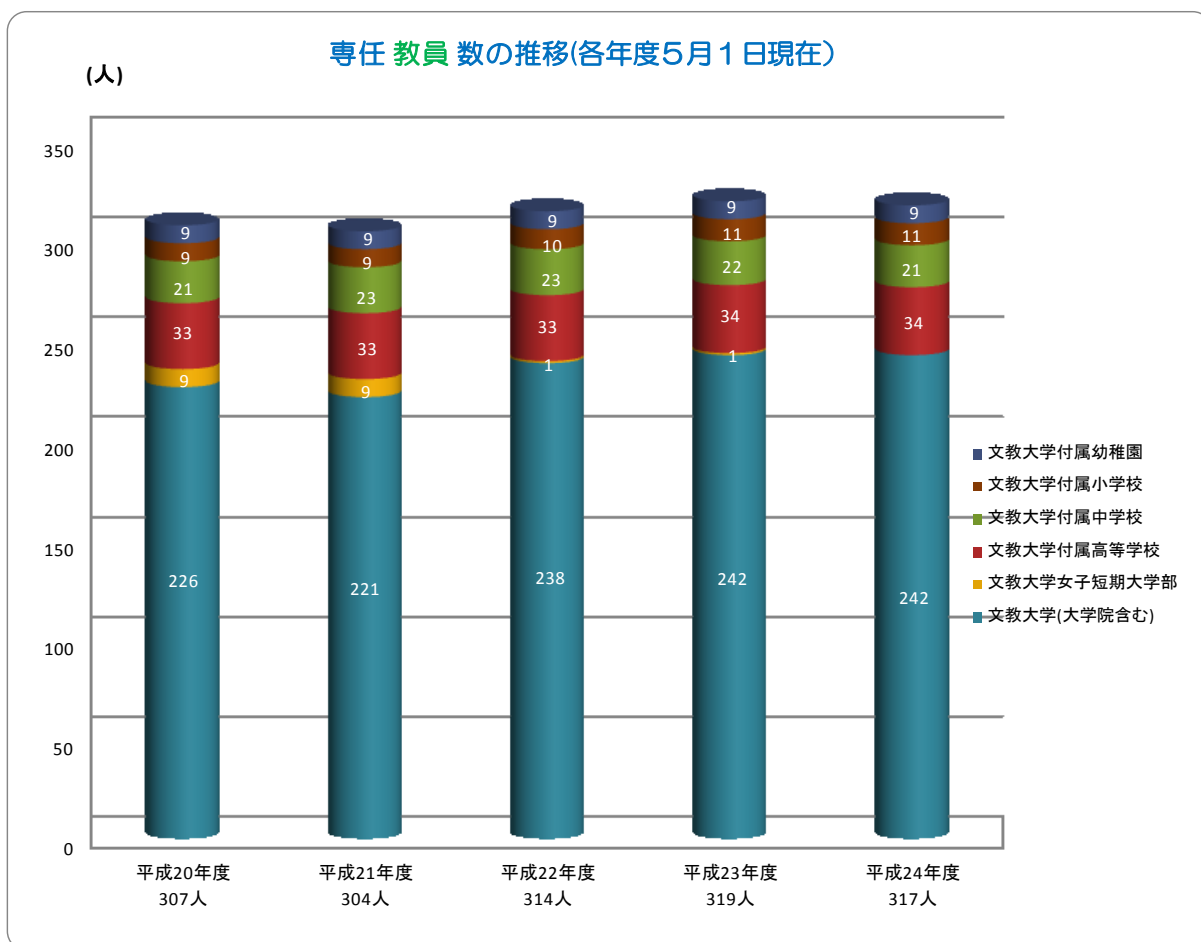
② 専任教職員数の推移（各年度5月1日現在）

(1) 専任教員数

(単位：人)

| 専任教員数 | 平成20年度 307人 | 平成21年度 304人 | 平成22年度 314人 | 平成23年度 319人 | 平成24年度 317人 |
|-------------|----------------|----------------|----------------|----------------|----------------|
| 文教大学(大学院含む) | 226 | 221 | 238 | 242 | 242 |
| 文教大学女子短期大学部 | 9 | 9 | 1 | 1 | 0 |
| 文教大学附属高等学校 | 33 | 33 | 33 | 34 | 34 |
| 文教大学附属中学校 | 21 | 23 | 23 | 22 | 21 |
| 文教大学附属小学校 | 9 | 9 | 10 | 11 | 11 |
| 文教大学附属幼稚園 | 9 | 9 | 9 | 9 | 9 |
| 合計 | 307 | 304 | 314 | 319 | 317 |

【専任教員数の推移グラフ】

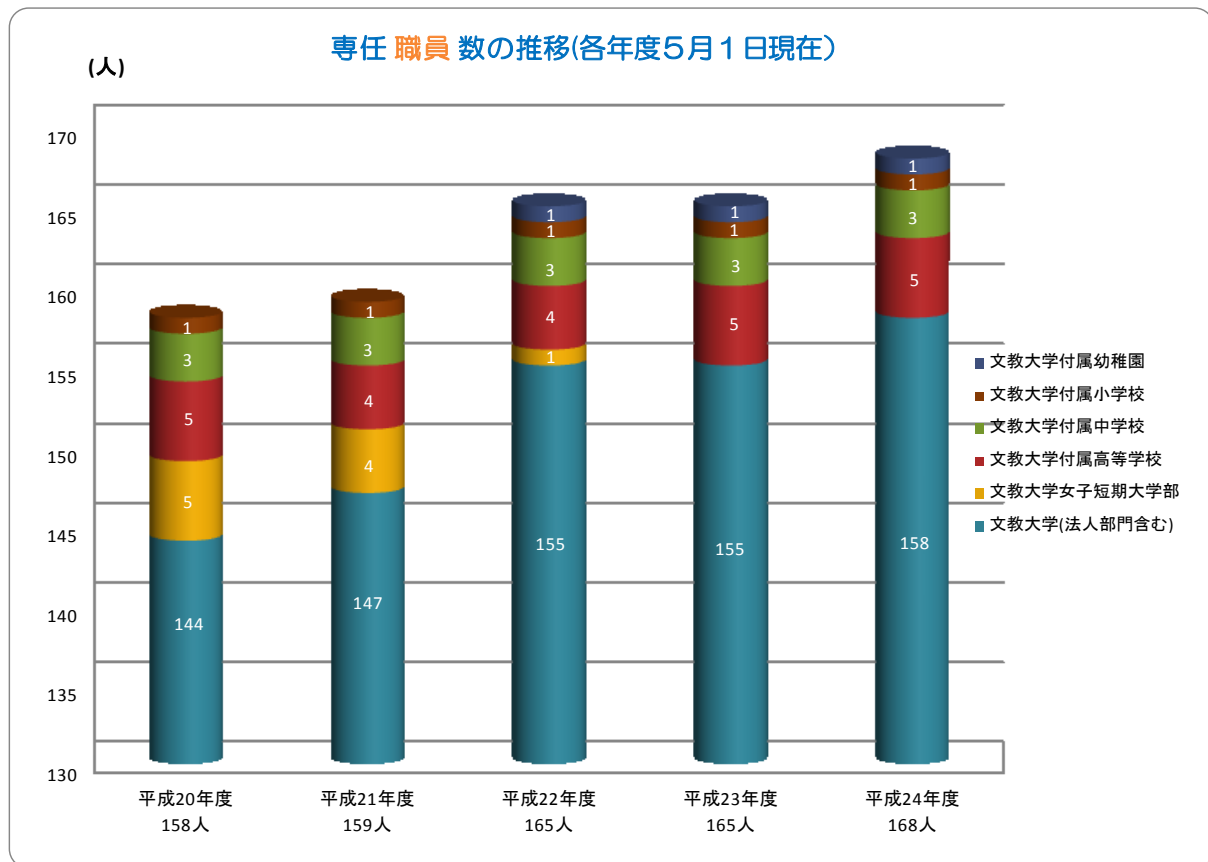


(2) 専任職員数

(単位：人)

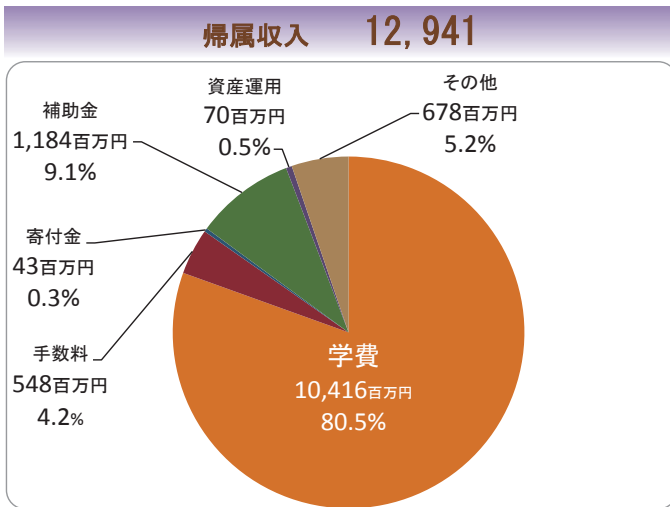
| 専任職員数 | 平成20年度 158人 | 平成21年度 159人 | 平成22年度 165人 | 平成23年度 165人 | 平成24年度 168人 |
|--------------|----------------|----------------|----------------|----------------|----------------|
| 文教大学(法人部門含む) | 144 | 147 | 155 | 155 | 158 |
| 文教大学女子短期大学部 | 5 | 4 | 1 | 0 | 0 |
| 文教大学附属高等学校 | 5 | 4 | 4 | 5 | 5 |
| 文教大学附属中学校 | 3 | 3 | 3 | 3 | 3 |
| 文教大学附属小学校 | 1 | 1 | 1 | 1 | 1 |
| 文教大学附属幼稚園 | 0 | 0 | 1 | 1 | 1 |
| 合計 | 158 | 159 | 165 | 165 | 168 |
| 総合計(教職員) | 465 | 463 | 479 | 484 | 485 |

【専任職員数の推移グラフ】

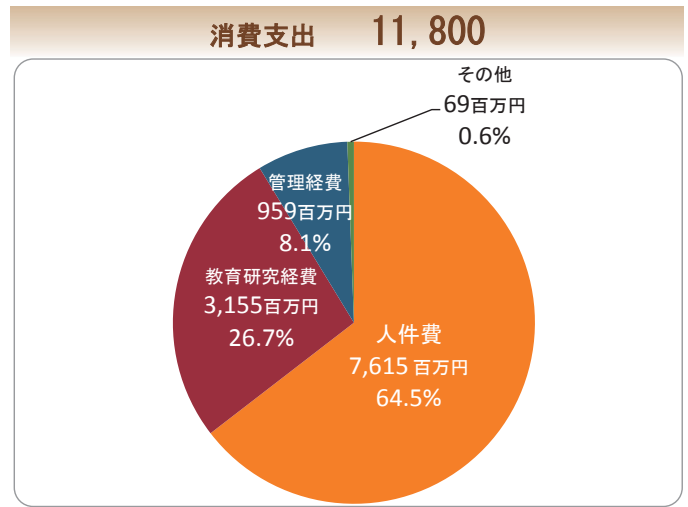


① 消費収支の内訳

消費収入 (単位: 百万円)



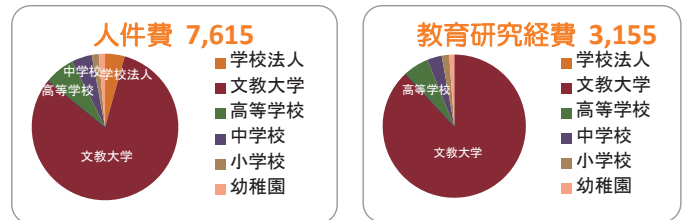
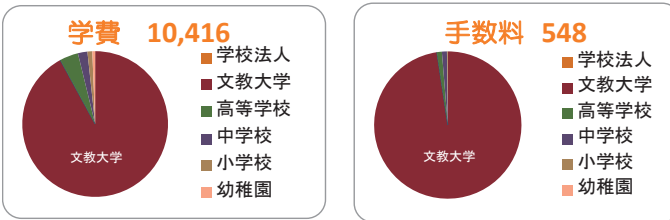
消費支出 (単位: 百万円)



② 収支における各部門 (設置校) の割合

消費収入の部 (単位: 百万円)

消費支出の部 (単位: 百万円)

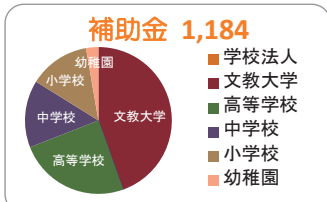
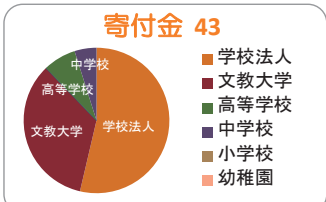


「学生生徒等納付金」として、入学金、授業料及び教育充実費等の維持管理費が含まれます。

主に入学検定料等の受験料を計上します。

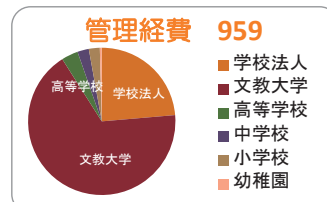
教職員の人件費(退職金、退職給与引当金も含まれます)を計上します。

教育研究、奨学金及び学生生活を支援するために要する費用を計上します。

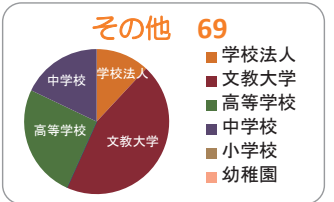


個人や企業からの寄付金を計上します。また、金銭以外の「現物寄付」も含まれます。

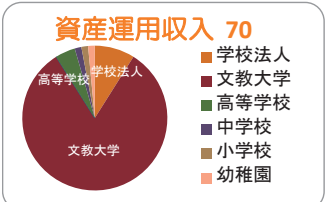
教育や研究に対しての国や地方公共団体からの助成金を計上します。



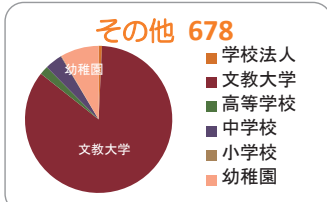
学生の募集活動(広報費)や事務管理費等の教育に直接関係のない費用を計上します。



借入金の利息や資産を処分する費用を計上します。

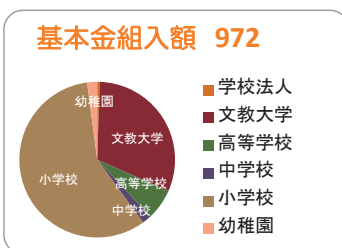


主に保有する預金、債券等を運用して得た利息又は配当金を計上します。



公開講座、外部機関からの受託研究資金及び上記に属さない収入を計上します。

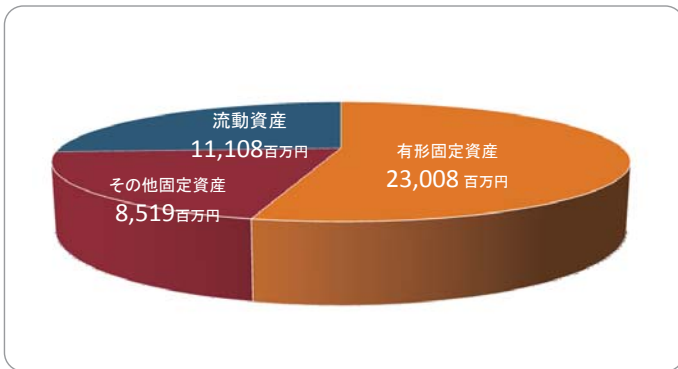
基本金組入額(△) 972



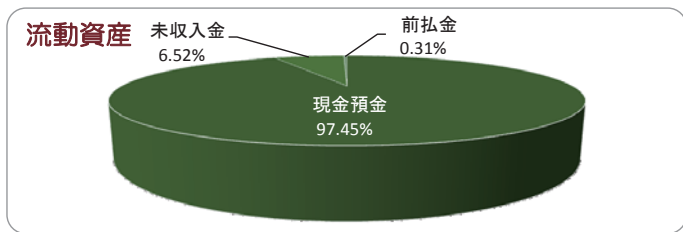
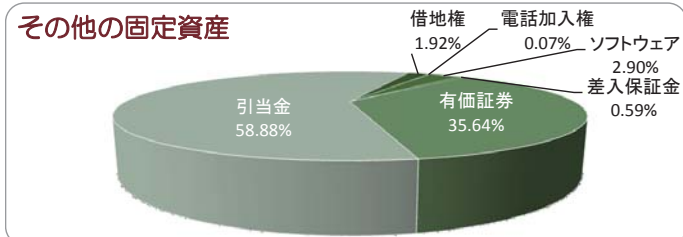
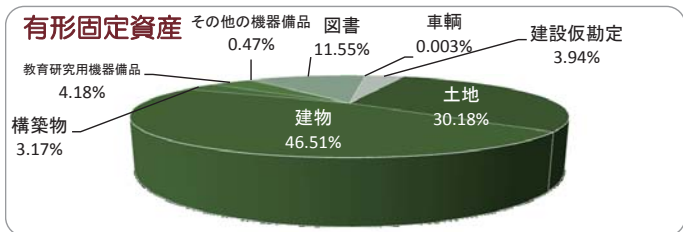
学校法人の諸活動に必要な資産を継続的に維持するために帰属収入から組入れるもので、土地や建物等の施設関係資産の取得額(第1号基本金)、奨学金への繰入額(第3号基本金)、1ヶ月分の運転資金相当額(第4号基本金)等で構成されています。このうち、基本金組入対象となるのは、自己資金で賄った相当額となります。

③ 貸借対照表の内訳

資産の部（単位：百万円）

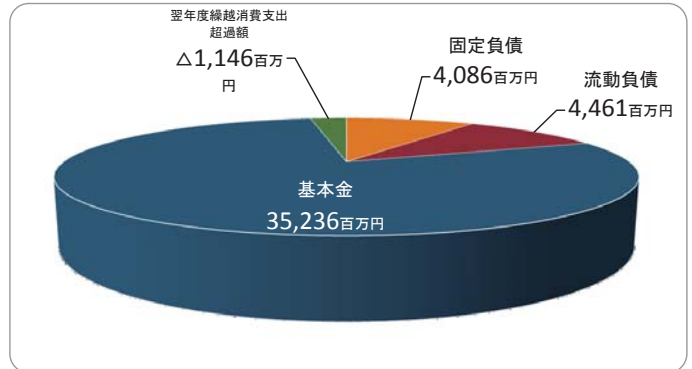


資産の内訳 (単位：%)

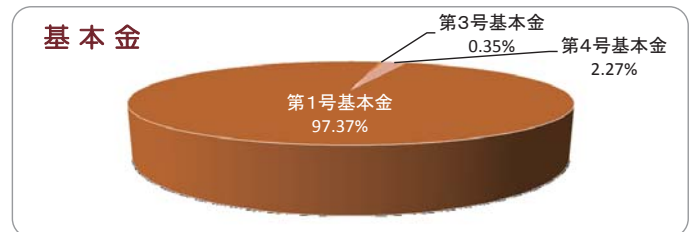
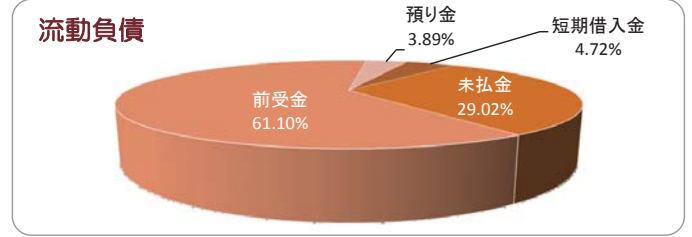
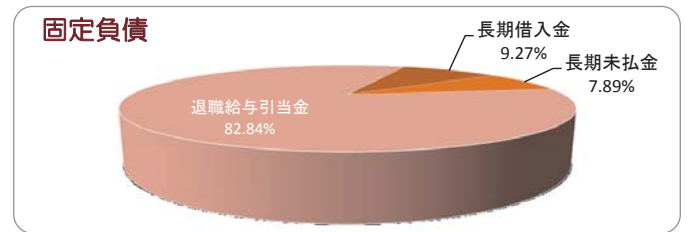


| 内訳(資産) | |
|----------|----------------------------|
| 有形固定資産 | 土地・建物・構築物・機器備品・図書・車両・建設仮勘定 |
| その他の固定資産 | 権利金・保証金・有価証券・長期貸付金・各種引当資産等 |
| 流動資産 | 現金預金・未収入金・貯蔵品・前払金・短期貸付金 |

負債・基本金・消費収支差額の部（単位：百万円）



負債・基本金の内訳 (単位：%)



| 内訳(負債・基本金) | |
|------------|---------------------|
| 固定負債 | 長期借入金・長期未払金・退職給与引当金 |
| 流動負債 | 短期借入金・前受金・未払金・預り金 |
| 基本金 | 第1号・第3号・第4号基本金 |

④ その他財務情報について

その他財務に関する情報は以下に掲載しています。

平成24年度事業報告書

http://www.bunkyo.ac.jp/gakuen/planreport_pdf/H24_jigyohoukoku.pdf

VI 計算書類

① 資金収支計算書 平成 24 年 4 月 1 日～平成 25 年 3 月 31 日

(単位：円)

| 収入の部 | | | | |
|------------------|----------------|----------------|-----|-------------|
| 科 目 | 予 算 | 決 算 | 差 異 | |
| 学生生徒等納付金収入 | 10,317,693,000 | 10,416,098,200 | △ | 98,405,200 |
| 授業料収入 | 6,958,547,000 | 7,024,119,200 | △ | 65,572,200 |
| 入学金収入 | 860,760,000 | 857,485,000 | | 3,275,000 |
| 実験実習料収入 | 94,425,000 | 94,273,000 | | 152,000 |
| 維持費収入 | 131,130,000 | 130,090,000 | | 1,040,000 |
| 教育充実費収入 | 2,268,345,000 | 2,305,710,000 | △ | 37,365,000 |
| 冷暖房費収入 | 1,046,000 | 1,014,000 | | 32,000 |
| その他の納付金収入 | 3,440,000 | 3,407,000 | | 33,000 |
| | | | | |
| 手数料収入 | 505,431,000 | 548,705,614 | △ | 43,274,614 |
| 入学検定料収入 | 492,265,000 | 534,596,000 | △ | 42,331,000 |
| 証明手数料収入 | 5,171,000 | 5,238,834 | △ | 67,834 |
| 大学センター試験等実施手数料収入 | 7,628,000 | 8,777,480 | △ | 1,149,480 |
| その他の手数料収入 | 367,000 | 93,300 | | 273,700 |
| | | | | |
| 寄付金収入 | 26,659,000 | 40,563,848 | △ | 13,904,848 |
| 特別寄付金収入 | 26,560,000 | 37,460,848 | △ | 10,900,848 |
| 一般寄付金収入 | 99,000 | 3,103,000 | △ | 3,004,000 |
| | | | | |
| 補助金収入 | 1,020,884,000 | 1,184,438,832 | △ | 163,554,832 |
| 国庫補助金収入 | 516,003,000 | 527,741,000 | △ | 11,738,000 |
| 地方公共団体補助金収入 | 504,881,000 | 656,697,832 | △ | 151,816,832 |
| | | | | |
| 資産運用収入 | 71,094,000 | 75,699,109 | △ | 4,605,109 |
| 受取利息・配当金収入 | 53,764,000 | 57,109,713 | △ | 3,345,713 |
| 施設設備利用料収入 | 17,330,000 | 18,589,396 | △ | 1,259,396 |
| | | | | |
| 資産売却収入 | 618,000,000 | 619,500,000 | △ | 1,500,000 |
| 有価証券売却収入 | 600,000,000 | 600,000,000 | | 0 |
| その他の資産売却収入 | 18,000,000 | 19,500,000 | △ | 1,500,000 |
| | | | | |
| 事業収入 | 67,388,000 | 73,141,013 | △ | 5,753,013 |
| 補助活動収入 | 10,073,000 | 8,961,810 | | 1,111,190 |
| 附属事業収入 | 3,045,000 | 3,035,000 | | 10,000 |
| その他の事業収入 | 54,270,000 | 61,144,203 | △ | 6,874,203 |
| | | | | |
| 雑収入 | 516,297,000 | 576,897,761 | △ | 60,600,761 |
| 私立大学退職金財団等交付金収入 | 505,539,000 | 563,511,825 | △ | 57,972,825 |
| 研究関連収入 | 4,942,000 | 7,368,600 | △ | 2,426,600 |
| その他の雑収入 | 5,816,000 | 6,017,336 | △ | 201,336 |
| | | | | |
| 借入金等収入 | 200,000 | 0 | | 200,000 |
| 長期借入金収入 | 200,000 | 0 | | 200,000 |
| 私学振興共済事業団収入 | 0 | 0 | | 0 |
| | | | | |
| 前受金収入 | 2,695,000,000 | 2,725,894,700 | △ | 30,894,700 |
| 授業料前受金収入 | 1,227,900,000 | 1,248,460,000 | △ | 20,560,000 |
| 入学金前受金収入 | 838,700,000 | 848,640,000 | △ | 9,940,000 |
| 実験実習料前受金収入 | 10,700,000 | 10,595,000 | | 105,000 |
| 教育充実費前受金収入 | 578,100,000 | 578,930,000 | △ | 830,000 |
| その他の前受金収入 | 39,600,000 | 39,269,700 | | 330,300 |
| | | | | |

| 科 目 | 予 算 | 決 算 | 差 異 |
|-----------|-----------------|-----------------|---------------|
| その他の収入 | 302,179,000 | 421,532,307 | △ 119,353,307 |
| 前期末未収入金収入 | 296,200,000 | 409,734,360 | △ 113,534,360 |
| 貸付金回収収入 | 596,000 | 1,096,000 | △ 500,000 |
| 預り金受入収入 | 5,300,000 | 10,537,527 | △ 5,237,527 |
| 差入保証金戻入収入 | 83,000 | 164,420 | △ 81,420 |
| | | | |
| 資金収入調整勘定 | △ 3,088,349,000 | △ 3,516,546,777 | 428,197,777 |
| 期末未収入金 | △ 296,200,000 | △ 724,397,153 | 428,197,153 |
| 前期末前受金 | △ 2,792,149,000 | △ 2,792,149,624 | 624 |
| | | | |
| 前年度繰越支払資金 | 9,631,917,000 | 9,631,917,007 | |
| 収入の部合計 | 22,684,393,000 | 22,797,841,614 | △ 113,448,614 |

| 支 出 の 部 | | | |
|-----------|---------------|---------------|--------------|
| 科 目 | 予 算 | 決 算 | 差 異 |
| 人件費支出 | 7,777,414,000 | 7,743,284,321 | 34,129,679 |
| 教員人件費支出 | 4,757,274,000 | 4,723,380,196 | 33,893,804 |
| 職員人件費支出 | 2,214,437,000 | 2,193,562,950 | 20,874,050 |
| 役員報酬支出 | 49,349,000 | 49,026,244 | 322,756 |
| 退職金支出 | 756,354,000 | 777,314,931 | △ 20,960,931 |
| | | | |
| 教育研究経費支出 | 2,671,459,000 | 2,298,456,930 | 373,002,070 |
| 消耗品費支出 | 268,662,000 | 246,325,132 | 22,336,868 |
| 光熱水費支出 | 237,958,000 | 220,128,663 | 17,829,337 |
| 旅費交通費支出 | 88,788,000 | 83,145,177 | 5,642,823 |
| 奨学費支出 | 162,456,000 | 128,168,580 | 34,287,420 |
| 研究補助費支出 | 101,953,000 | 91,948,124 | 10,004,876 |
| 通信運搬費支出 | 76,569,000 | 60,164,473 | 16,404,527 |
| 印刷製本費支出 | 112,308,000 | 73,894,950 | 38,413,050 |
| 新聞雑誌費支出 | 30,372,000 | 25,478,066 | 4,893,934 |
| 会費支出 | 15,079,000 | 14,415,420 | 663,580 |
| 食事費支出 | 6,485,000 | 5,445,936 | 1,039,064 |
| 支払報酬支出 | 31,466,000 | 23,786,355 | 7,679,645 |
| 保健衛生費支出 | 30,572,000 | 27,272,511 | 3,299,489 |
| 修繕費支出 | 394,566,000 | 291,005,398 | 103,560,602 |
| 車輛燃料費支出 | 160,000 | 173,738 | △ 13,738 |
| 渉外費支出 | 52,304,000 | 33,066,707 | 19,237,293 |
| 賃借料支出 | 253,493,000 | 224,471,905 | 29,021,095 |
| 保険料支出 | 26,946,000 | 24,614,210 | 2,331,790 |
| 福利費支出 | 45,611,000 | 48,205,562 | △ 2,594,562 |
| 公租公課支出 | 134,000 | 184,050 | △ 50,050 |
| 補助活動費支出 | 420,000 | 5,602,747 | △ 5,182,747 |
| 附属事業費支出 | 2,444,000 | 2,556,064 | △ 112,064 |
| その他の事業費支出 | 11,774,000 | 8,435,986 | 3,338,014 |
| バス運行負担金支出 | 4,363,000 | 2,200,800 | 2,162,200 |
| 業務委託費支出 | 627,908,000 | 592,231,191 | 35,676,809 |
| 電子情報利用料支出 | 46,249,000 | 46,333,013 | △ 84,013 |
| 雑費支出 | 42,419,000 | 19,202,172 | 23,216,828 |
| | | | |
| 管理経費支出 | 998,672,000 | 872,705,075 | 125,966,925 |
| 消耗品費支出 | 31,406,000 | 25,300,326 | 6,105,674 |
| 光熱水費支出 | 43,690,000 | 36,688,674 | 7,001,326 |
| 旅費交通費支出 | 31,126,000 | 19,661,800 | 11,464,200 |
| 研修補助費支出 | 1,800,000 | 198,000 | 1,602,000 |
| 通信運搬費支出 | 20,929,000 | 15,403,680 | 5,525,320 |
| 印刷製本費支出 | 63,230,000 | 68,617,220 | △ 5,387,220 |
| 新聞雑誌費支出 | 1,862,000 | 1,310,920 | 551,080 |
| 会費支出 | 17,404,000 | 12,713,322 | 4,690,678 |
| 食事費支出 | 2,709,000 | 1,854,878 | 854,122 |

| 科 目 | 予 算 | 決 算 | 差 異 |
|------------------------|---------------------|-----------------|-----------------|
| 支払報酬支出 | 28,171,000 | 26,530,359 | 1,640,641 |
| 広報費支出 | 287,036,000 | 289,150,490 | △ 2,114,490 |
| 修繕費支出 | 43,029,000 | 31,076,687 | 11,952,313 |
| 車輛燃料費支出 | 445,000 | 112,944 | 332,056 |
| 渉外費支出 | 41,333,000 | 14,682,380 | 26,650,620 |
| 賃借料支出 | 60,803,000 | 56,144,611 | 4,658,389 |
| 保険料支出 | 4,268,000 | 3,835,137 | 432,863 |
| 福利費支出 | 30,093,000 | 24,200,553 | 5,892,447 |
| 公租公課支出 | 14,730,000 | 11,917,450 | 2,812,550 |
| 補助活動費支出 | 38,550,000 | 27,330,947 | 11,219,053 |
| 附属事業費支出 | 0 | 3,000 | △ 3,000 |
| その他の事業費支出 | 46,476,000 | 41,458,490 | 5,017,510 |
| 公共施設等負担金支出 | 80,000 | 79,560 | 440 |
| バス運行負担金支出 | 2,508,000 | 2,400,000 | 108,000 |
| 業務委託費支出 | 166,956,000 | 127,649,468 | 39,306,532 |
| 入学検定料等免除支出 | | | 0 |
| 入学検定料等免除支出 | 0 | 20,872,000 | △ 20,872,000 |
| 電子情報利用料支出 | 630,000 | 1,840,157 | △ 1,210,157 |
| 私大等経常費補助金返還金支出 | 0 | 602,000 | △ 602,000 |
| 雑費支出 | 19,408,000 | 11,070,022 | 8,337,978 |
| | | | |
| 借入金等利息支出 | 11,322,000 | 11,321,767 | 233 |
| 長期借入金利息支出 | 11,322,000 | 11,321,767 | 233 |
| | | | |
| 借入金等返済支出 | 210,220,000 | 210,220,000 | 0 |
| 短期借入金返済支出 | 210,220,000 | 210,220,000 | 0 |
| | | | |
| 施設関係支出 | 1,673,732,000 | 1,005,243,167 | 668,488,833 |
| 建物支出 | 102,773,000 | 125,105,656 | △ 22,332,656 |
| 構築物支出 | 10,080,000 | 3,769,861 | 6,310,139 |
| 建設仮勘定支出 | 1,560,879,000 | 797,567,650 | 763,311,350 |
| 借地権支出 | 0 | 78,800,000 | △ 78,800,000 |
| | | | |
| 設備関係支出 | 395,404,000 | 385,396,551 | 10,007,449 |
| 教育研究用機器備品支出 | 257,002,000 | 269,181,165 | △ 12,179,165 |
| その他の機器備品支出 | 13,205,000 | 4,215,637 | 8,989,363 |
| 図書支出 | 52,964,000 | 35,872,649 | 17,091,351 |
| ソフトウェア支出 | 72,233,000 | 76,127,100 | △ 3,894,100 |
| | | | |
| 資産運用支出 | 18,423,000 | 19,674,963 | △ 1,251,963 |
| 差入保証金支出 | 83,000 | 230,000 | △ 147,000 |
| 退職給与引当特定資産への繰入支出 | 18,160,000 | 19,264,963 | △ 1,104,963 |
| 前田学術研究奨学資金引当特定預金への繰入支出 | 180,000 | 180,000 | 0 |
| 減価償却引当特定預金への繰入支出 | 0 | 0 | 0 |
| | | | |
| その他の支出 | 1,301,587,000 | 1,327,881,876 | △ 26,294,876 |
| 貯蔵品購入支出 | 0 | 0 | 0 |
| 前期末未払金支払支出 | 1,294,247,000 | 1,294,246,656 | 344 |
| 前払金支払支出 | 7,340,000 | 33,635,220 | △ 26,295,220 |
| | | | |
| 〔予 備 費〕 | (0) 50,000,000 | | 50,000,000 |
| | | | |
| 資金支出調整勘定 | △ 1,494,600,000 | △ 1,426,705,601 | △ 67,894,399 |
| 期末未払金 | △ 1,487,300,000 | △ 1,391,860,576 | △ 95,439,424 |
| 前期末前払金 | △ 7,300,000 | △ 34,845,025 | 27,545,025 |
| | | | |
| 次年度繰越支払資金 | 9,070,760,000 | 10,350,362,565 | △ 1,279,602,565 |
| 支出の部合計 | 22,684,393,000 | 22,797,841,614 | △ 113,448,614 |

② 消費収支計算書 平成24年4月1日～平成25年3月31日

(単位：円)

| 消費収入の部 | | | |
|-----------------|-----------------|----------------|-----------------|
| 科 目 | 予 算 | 決 算 | 差 異 |
| 学生生徒等納付金 | 10,317,693,000 | 10,416,098,200 | △ 98,405,200 |
| 授業料 | 6,958,547,000 | 7,024,119,200 | △ 65,572,200 |
| 入学金 | 860,760,000 | 857,485,000 | 3,275,000 |
| 実験実習料 | 94,425,000 | 94,273,000 | 152,000 |
| 維持費 | 131,130,000 | 130,090,000 | 1,040,000 |
| 教育充実費 | 2,268,345,000 | 2,305,710,000 | △ 37,365,000 |
| 冷暖房費 | 1,046,000 | 1,014,000 | 32,000 |
| その他の納付金 | 3,440,000 | 3,407,000 | 33,000 |
| | | | |
| 手数料 | 505,431,000 | 548,705,614 | △ 43,274,614 |
| 入学検定料 | 492,265,000 | 534,596,000 | △ 42,331,000 |
| 証明手数料 | 5,171,000 | 5,238,834 | △ 67,834 |
| 大学センター試験等実施手数料 | 7,628,000 | 8,777,480 | △ 1,149,480 |
| その他の手数料 | 367,000 | 93,300 | 273,700 |
| | | | |
| 寄付金 | 26,659,000 | 43,305,303 | △ 16,646,303 |
| 特別寄付金 | 26,560,000 | 37,460,848 | △ 10,900,848 |
| 一般寄付金 | 99,000 | 3,103,000 | △ 3,004,000 |
| 現物寄付金 | 0 | 2,741,455 | △ 2,741,455 |
| | | | |
| 補助金 | 1,020,884,000 | 1,184,438,832 | △ 163,554,832 |
| 国庫補助金 | 516,003,000 | 527,741,000 | △ 11,738,000 |
| 地方公共団体補助金 | 504,881,000 | 656,697,832 | △ 151,816,832 |
| | | | |
| 資産運用収入 | 65,694,000 | 70,298,931 | △ 4,604,931 |
| 受取利息・配当金 | 48,364,000 | 51,709,535 | △ 3,345,535 |
| 施設設備利用料 | 17,330,000 | 18,589,396 | △ 1,259,396 |
| | | | |
| 資産売却差額 | 1,440,000 | 273,536 | 1,166,464 |
| その他の資産売却差額 | 1,440,000 | 273,536 | 1,166,464 |
| | | | |
| 科 目 | 予 算 | 決 算 | 差 異 |
| 事業収入 | 67,388,000 | 73,141,013 | △ 5,753,013 |
| 補助活動収入 | 10,073,000 | 8,961,810 | 1,111,190 |
| 附属事業収入 | 3,045,000 | 3,035,000 | 10,000 |
| その他の事業収入 | 54,270,000 | 61,144,203 | △ 6,874,203 |
| | | | |
| 雑収入 | 516,297,000 | 605,537,295 | △ 89,240,295 |
| 私立大学退職金財団等交付金収入 | 505,539,000 | 563,511,825 | △ 57,972,825 |
| 研究関連収入 | 4,942,000 | 7,368,600 | △ 2,426,600 |
| その他の雑収入 | 5,816,000 | 11,762,402 | △ 5,946,402 |
| | | | |
| 帰属収入合計 | 12,521,486,000 | 12,941,798,724 | △ 420,312,724 |
| 基本金組入額合計 | △ 2,180,139,000 | △ 972,628,545 | △ 1,207,510,455 |
| 消費収入の部合計 | 10,341,347,000 | 11,969,170,179 | △ 1,627,823,179 |

| 消費支出の部 | | | |
|------------|---------------|---------------|--------------|
| 科 目 | 予 算 | 決 算 | 差 異 |
| 人件費 | 7,617,504,000 | 7,615,988,063 | 1,515,937 |
| 教員人件費 | 4,757,274,000 | 4,723,380,196 | 33,893,804 |
| 職員人件費 | 2,214,437,000 | 2,193,562,950 | 20,874,050 |
| 役員報酬 | 49,349,000 | 49,026,244 | 322,756 |
| 退職給与引当金繰入額 | 596,444,000 | 650,018,673 | △ 53,574,673 |
| | | | |
| 教育研究経費 | 3,347,459,000 | 3,155,316,414 | 192,142,586 |
| 消耗品費 | 268,662,000 | 246,963,106 | 21,698,894 |
| 光熱水費 | 237,958,000 | 220,128,663 | 17,829,337 |
| 旅費交通費 | 88,788,000 | 83,145,177 | 5,642,823 |
| 奨学費 | 162,456,000 | 128,168,580 | 34,287,420 |
| 研究補助費 | 101,953,000 | 91,948,124 | 10,004,876 |

| 科 目 | 予 算 | 決 算 | 差 異 |
|--------------|---------------|-------------|---------------|
| 通信運搬費 | 76,569,000 | 60,164,473 | 16,404,527 |
| 印刷製本費 | 112,308,000 | 73,894,950 | 38,413,050 |
| 新聞雑誌費 | 30,372,000 | 25,478,066 | 4,893,934 |
| 会費 | 15,079,000 | 14,415,420 | 663,580 |
| 食事費 | 6,485,000 | 5,445,936 | 1,039,064 |
| 支払報酬 | 31,466,000 | 23,786,355 | 7,679,645 |
| 保健衛生費 | 30,572,000 | 27,272,511 | 3,299,489 |
| 修繕費 | 394,566,000 | 291,005,398 | 103,560,602 |
| 車輛燃料費 | 160,000 | 173,738 | △ 13,738 |
| 渉外費 | 52,304,000 | 33,066,707 | 19,237,293 |
| 賃借料 | 253,493,000 | 224,471,905 | 29,021,095 |
| 保険料 | 26,946,000 | 24,614,210 | 2,331,790 |
| 福利費 | 45,611,000 | 48,205,562 | △ 2,594,562 |
| 公租公課 | 134,000 | 184,050 | △ 50,050 |
| 補助活動費 | 420,000 | 5,602,747 | △ 5,182,747 |
| 附属事業費 | 2,444,000 | 2,556,064 | △ 112,064 |
| その他の事業費 | 11,774,000 | 8,435,986 | 3,338,014 |
| バス運行負担金 | 4,363,000 | 2,200,800 | 2,162,200 |
| 業務委託費 | 627,908,000 | 592,231,191 | 35,676,809 |
| 電子情報利用料 | 46,249,000 | 46,333,013 | △ 84,013 |
| 雑費 | 42,419,000 | 19,202,172 | 23,216,828 |
| 減価償却額 | 676,000,000 | 856,221,510 | △ 180,221,510 |
| | | | |
| 管理経費 | 1,073,672,000 | 959,738,100 | 113,933,900 |
| 消耗品費 | 31,406,000 | 25,300,326 | 6,105,674 |
| 光熱水費 | 43,690,000 | 36,688,674 | 7,001,326 |
| 旅費交通費 | 31,126,000 | 19,661,800 | 11,464,200 |
| 研修補助費 | 1,800,000 | 198,000 | 1,602,000 |
| 通信運搬費 | 20,929,000 | 15,403,680 | 5,525,320 |
| 印刷製本費 | 63,230,000 | 68,617,220 | △ 5,387,220 |
| 新聞雑誌費 | 1,862,000 | 1,310,920 | 551,080 |
| 会費 | 17,404,000 | 12,713,322 | 4,690,678 |
| 食事費 | 2,709,000 | 1,854,878 | 854,122 |
| 支払報酬 | 28,171,000 | 26,530,359 | 1,640,641 |
| 広報費 | 287,036,000 | 289,150,490 | △ 2,114,490 |
| 修繕費 | 43,029,000 | 31,076,687 | 11,952,313 |
| 車輛燃料費 | 445,000 | 112,944 | 332,056 |
| 渉外費 | 41,333,000 | 14,682,380 | 26,650,620 |
| 賃借料 | 60,803,000 | 56,144,611 | 4,658,389 |
| 保険料 | 4,268,000 | 3,835,137 | 432,863 |
| 福利費 | 30,093,000 | 24,200,553 | 5,892,447 |
| 公租公課 | 14,730,000 | 11,917,450 | 2,812,550 |
| 補助活動費 | 38,550,000 | 27,330,947 | 11,219,053 |
| 附属事業費 | 0 | 3,000 | △ 3,000 |
| その他の事業費 | 46,476,000 | 41,458,490 | 5,017,510 |
| 公共施設等負担金 | 80,000 | 79,560 | 440 |
| バス運行負担金 | 2,508,000 | 2,400,000 | 108,000 |
| 業務委託費 | 166,956,000 | 127,649,468 | 39,306,532 |
| 入学検定料等免除費 | 0 | 20,872,000 | △ 20,872,000 |
| 電子情報利用料 | 630,000 | 1,840,157 | △ 1,210,157 |
| 私大等経常費補助金返還金 | 0 | 602,000 | △ 602,000 |
| 雑費 | 19,408,000 | 11,070,022 | 8,337,978 |
| 減価償却額 | 75,000,000 | 87,033,025 | △ 12,033,025 |
| | | | |
| 借入金等利息 | 11,322,000 | 11,321,767 | 233 |
| 長期借入金利息 | 11,322,000 | 11,321,767 | 233 |
| | | | |
| 資産処分差額 | 83,540,000 | 58,019,709 | 25,520,291 |
| 不動産処分差額 | 31,540,000 | 35,089,174 | △ 3,549,174 |
| その他の資産処分差額 | 52,000,000 | 22,930,535 | 29,069,465 |
| | | | |
| 徴収不能額 | 500,000 | 0 | 500,000 |

| 科 目 | 予 算 | 決 算 | 差 異 |
|--------------|------------------|----------------|-------------|
| 〔予 備 費〕 | (50,000,000) | | 50,000,000 |
| 消費支出の部合計 | 12,183,997,000 | 11,800,384,053 | 383,612,947 |
| 当年度消費収入超過額 | 0 | 168,786,126 | |
| 当年度消費支出超過額 | 1,842,650,000 | 0 | |
| 前年度繰越消費支出超過額 | 1,315,319,000 | 1,315,319,471 | |
| 翌年度繰越消費支出超過額 | 3,157,969,000 | 1,146,533,345 | |

③ 貸借対照表 平成 25 年 3 月 31 日

(単位：円)

| 資 産 の 部 | | | | |
|------------------------|-----------------|-----------------|-----|---------------|
| 科 目 | 本 年 度 末 | 前 年 度 末 | 増 減 | |
| 固定資産 | 31,528,094,564 | 31,736,512,642 | △ | 208,418,078 |
| 有形固定資産 | 23,008,948,312 | 22,685,923,021 | | 323,025,291 |
| 土地 | 6,944,597,690 | 6,944,597,690 | | 0 |
| 建物 | 10,701,649,833 | 11,111,795,910 | △ | 410,146,077 |
| 構築物 | 728,884,849 | 805,636,853 | △ | 76,752,004 |
| 教育研究用機器備品 | 961,413,421 | 959,561,244 | | 1,852,177 |
| その他の機器備品 | 108,020,916 | 125,889,160 | △ | 17,868,244 |
| 図書 | 2,656,983,285 | 2,628,393,077 | | 28,590,208 |
| 車輛 | 673,468 | 891,887 | △ | 218,419 |
| 建設仮勘定 | 906,724,850 | 109,157,200 | | 797,567,650 |
| その他の固定資産 | 8,519,146,252 | 9,050,589,621 | △ | 531,443,369 |
| 借地権 | 163,446,000 | 84,646,000 | | 78,800,000 |
| 電話加入権 | 6,180,795 | 6,180,795 | | 0 |
| ソフトウェア | 246,741,210 | 243,942,488 | | 2,798,722 |
| 施設利用権 | 1 | 1 | | 0 |
| 差入保証金 | 50,681,812 | 50,616,232 | | 65,580 |
| 有価証券 | 3,036,001,387 | 3,641,401,565 | △ | 605,400,178 |
| 長期貸付金 | 0 | 516,000 | △ | 516,000 |
| 預託金 | 17,667 | 17,667 | | 0 |
| 退職給与引当特定資産 | 2,041,127,460 | 2,048,498,953 | △ | 7,371,493 |
| 施設整備引当特定預金 | 86,099,920 | 86,099,920 | | 0 |
| 前田学術研究奨学資金引当特定預金 | 63,760,000 | 63,580,000 | | 180,000 |
| 第3号基本金引当特定資産 | 125,000,000 | 125,000,000 | | 0 |
| 学部等創設準備引当特定預金 | 0 | 0 | | 0 |
| 減価償却引当特定預金 | 2,700,090,000 | 2,700,090,000 | | 0 |
| 流動資産 | 11,108,832,938 | 10,077,514,392 | | 1,031,318,546 |
| 現金預金 | 10,350,362,565 | 9,631,917,007 | | 718,445,558 |
| 未収入金 | 724,397,153 | 409,734,360 | | 314,662,793 |
| 貯蔵品 | 2,000 | 2,000 | | 0 |
| 前払金 | 34,055,220 | 35,265,025 | △ | 1,209,805 |
| 短期貸付金 | 16,000 | 596,000 | △ | 580,000 |
| 資産の部合計 | 42,636,927,502 | 41,814,027,034 | | 822,900,468 |
| 負 債 の 部 | | | | |
| 科 目 | 本 年 度 末 | 前 年 度 末 | 増 減 | |
| 固定負債 | 4,086,158,371 | 4,406,052,288 | △ | 319,893,917 |
| 長期借入金 | 378,820,000 | 589,240,000 | △ | 210,420,000 |
| 長期未払金 | 322,423,757 | 281,706,948 | | 40,716,809 |
| 退職給与引当金 | 3,384,914,614 | 3,535,105,340 | △ | 150,190,726 |
| 流動負債 | 4,461,218,801 | 4,459,839,087 | | 1,379,714 |
| 短期借入金 | 210,420,000 | 210,220,000 | | 200,000 |
| 未払金 | 1,351,143,767 | 1,294,246,656 | | 56,897,111 |
| 前受金 | 2,725,995,950 | 2,792,250,874 | △ | 66,254,924 |
| 預り金 | 173,659,084 | 163,121,557 | | 10,537,527 |
| 負債の部合計 | 8,547,377,172 | 8,865,891,375 | △ | 318,514,203 |
| 基 本 金 の 部 | | | | |
| 科 目 | 本 年 度 末 | 前 年 度 末 | 増 減 | |
| 第1号基本金 | 34,310,083,675 | 33,337,455,130 | | 972,628,545 |
| 第3号基本金 | 125,000,000 | 125,000,000 | | 0 |
| 第4号基本金 | 801,000,000 | 801,000,000 | | 0 |
| 基本金の部合計 | 35,236,083,675 | 34,263,455,130 | | 972,628,545 |
| 消 費 収 支 差 額 の 部 | | | | |
| 科 目 | 本 年 度 末 | 前 年 度 末 | 増 減 | |
| 翌年度繰越消費支出超過額 | △ 1,146,533,345 | △ 1,315,319,471 | | 168,786,126 |
| 消費収支差額の部合計 | △ 1,146,533,345 | △ 1,315,319,471 | | 168,786,126 |
| 科 目 | 本 年 度 末 | 前 年 度 末 | 増 減 | |
| 負債の部、基本金の部及び消費収支差額の部合計 | 42,636,927,502 | 41,814,027,034 | | 822,900,468 |