

# 総合型選抜対策講座②

文教大学国際学部 国際理解学科  
(課題遂行型出願向け)

事前課題 (レポート) の取り組み方

2023年7月16日 (日)



# 担当者の自己紹介

久保庭 慧（くぼにわ さとし）といます。

国際学部国際理解学科の教員をしています。

国際法という法学の一分野を研究しています。特に文化遺産の問題に関心があり、ゼミでは世界遺産をテーマに学生と一緒に勉強しています。



# 今日の目次

1. 今後のスケジュール
2. 国際理解学科の課題の確認
3. レポート課題作成に向けて
  - 3-1. 課題図書 요약 を作ろう
  - 3-2. 意見・コメントをつけてみよう
  - 3-3. 文章を実際に書く時のポイント
  - 3-4. まとめ
4. さいごに



## 総合型選抜対策講座のスケジュール


- 6月25日（日）：①課題図書を選び方・読み方について
- ☑ 7月16日（日）：②事前課題（レポート）の取り組み方
- 8月20日（日）：③プレゼンテーション資料作成のポイント
- 9月17日（日）：④試験当日に向けた対策について



# 1. 今後のスケジュール

## 総合型選抜入試（課題遂行型、資格優先型）のスケジュール

2023年 9月 1日（金） ～9月 8日（金）	課題遂行型、資格優先型（1期）出願期間
9月20日（水） ～9月27日（水）	課題遂行型 レポート提出期間
10月15日（日）	課題遂行型、資格優先型（1期）試験日 *10月14日（土）は予備日
10月25日（水） ～11月2日（木）	資格優先型（2期）出願期間
11月 1日（水）	課題遂行型、資格優先型（1期）合格発表
12月 3日（日）	資格優先型（2期）試験日 *12月2日（土）は予備日
12月11日（月）	資格優先型（2期）合格発表



課題優先型で出願する方は、夏休み期間に、課題図書を選び、それをしっかり読んで、課題に取り組むことをおすすめします！

# 1. 今後のスケジュール

## 総合型選抜（課題遂行型）のスケジュール図解

7・8月

9月

課題図書全体の把握

課題図書の精読・読み込み

事前課題（レポート）の作成

プレゼンテーション準備

9月1日（金）～9月8日（金）  
出願受付期間

9月20日（水）～9月27日（水）  
事前課題（レポート）提出期間

※スケジュールについての詳細は必ず入学試験要項を確認してください。

10月

11月

10月15日（日）試験日  
会場：東京あだちキャンパス

11月1日（水）  
合格発表

祝合格！



# 国際理解学科の課題の確認

詳細については、必ず2024年度『文教大学入学試験要項（総合型選抜）』を確認してください。



### ○課題の内容

(1) 以下の4つの課題図書の中から選んだ本を読み、2000字程度のレポートを書いてください。

- 平賀緑『食べものから学ぶ世界史—一人も自然も壊さない経済とは？』(岩波書店、2021年) [岩波ジュニア新書]
- 上野千鶴子『女の子はどう生きるか—教えて上野先生！』(岩波書店、2021年) [岩波ジュニア新書]
- 白井恭弘『外国語学習の科学—第二言語習得論とは何か』(岩波書店、2008年) [岩波新書]
- 南博・稲場雅紀『SDGs—危機の時代の羅針盤』(岩波書店、2020年) [岩波新書]





### ○課題の内容（続き）

※各課題図書の概要については、第1回の総合型選抜対策講座の資料も参照してください（国際学部HPに掲載しています）。

※課題図書は、書店などから購入するか、図書館から借りて読むなど、各自で入手してください（じっくり読み込むことや線を引くことなどを考えると、できるだけ購入することをお勧めします）。



### ○課題の内容（続き）

(2) その上で、読んだ本のテーマに関連する、もしくはそのテーマを発展させた、わたしたちが現在直面している問題（※）を具体的に取り上げたプレゼンテーション資料（※※）をつくり、それをもとに試験当日発表をしてください。

（※） 例えば日本社会が抱えている問題、世界各国が共通して直面している問題など

（※※） パワーポイント、ポスターなど



### ○取り組むべき事前課題まとめ


(1) 課題図書の一つ選んだ上で、2000字程度のレポートを作成（提出期限までに送付）。

(2) 選んだ課題図書のテーマに関連する、あるいはそれを発展させたプレゼンテーション資料の作成（試験当日持参）。



## \*レポート課題作成に向けて どうやって取り組んだらいい？

今回の講座では、レポート課題作成の  
ポイントについて紹介します。



### ✓ 課題図書 요약을 作るう

- ・ 評価の高いレポートを書くためには、課題図書で述べられていることを正確に理解する必要があります。まずは本をしっかり読んで内容の 요약을 してみましょう。

→ まずは、選んだ本の内容を「自分がどのように理解したか」「自分がどのように読んだか」を整理してください。

- ・ 本を丁寧に読み込み、 요약을 作りながら（あるいはひと通り読んだ後、二回目に読む時に）、興味深いと思った箇所や段落に線を引いたり、印をつけたり、メモをとったりしましょう。



### ✓ 課題図書 요약を作ろう (続き)

- ・ 요약의 구체적인やり方にもいろいろありますが、まずは手始めに、本を読む中で何度も言及される**キーワード**をノートなどに書き出し、そうしたキーワードの内容について説明を加える、という作業をしてみてくださいはどうか。
- ・ キーワードの確認が終わったら、そうしたキーワードに留意しながら、今度は課題図書の**段落ごと**に、内容をできるだけ**自分の言葉で、箇条書きでまとめる**作業をしてみましょう。
- ・ 箇条書きで書いてみた 요약を、**論理の展開に注意**しながら、**ひと繋ぎの文章として完成させ**ましょう。



### ✓ 課題図書 요약を作るう (続き)

- ・もちろん、本一冊、隅から隅までを満遍なく 요약するのは慣れていないと時間もかかるし、かなり大変だと思います。そんな場合には例えば、**目次を参考にして本全体の内容を俯瞰しつつ、自分の関心のあるテーマに焦点を絞って、そこを詳しく、丁寧に書いていく、というやり方もあります。**
- ・いづれにしても一番大切なのは、**闇雲に本を読むのではなく、目次を含めて本の全体像をしっかりと把握しながら読むことです**（目次だけ自分で「写経」するのもおすすめです）。



### ✓ 意見・コメントをつけてみよう

- ・要約作業を一通り終えたら、その内容を踏まえてコメント（自分の意見や考え）をつけてみましょう。

→学問的な営みにおいては、**建設性・発展性のあるコメントが高く評価されます。**「～がわかった」「～を知ることができた」「～が難しかった」のようなコメントは建設性・発展性という意味ではあまり評価されません。

→課題図書の記事のうち、**興味深いと思った部分、疑問に思った部分、意見が分かれそうな部分などに線を引いたり、印をつけたり、メモをとってみたいりしてみましょう。**





### ✓ 意見・コメントをつけてみよう（続き）

- ・ 疑問点／興味深い点の抽出が終わったら、次に疑問／興味を持った理由を説明しましょう。大学の勉強には答えがないことが多いと言われます。だからこそ、「なぜそのように考えるのか」をしつこいくらいに丁寧に説明することが必要です。
- 2000字の字数は、あなたの考えや意見の根拠（＝「なぜ」）を手を替え品を替え、丁寧に説明するためのスペースです。




### ✓ 文章を実際に書く時のポイント

#### ① 構成を必ず最初に作る

学術的な文章を書いたり、発表資料を作成する際に必ずやらなければならないのが、**事前の構成作り**です。

→ レポートは闇雲に書き出すのではなく、レポートを書き出す前に、必ず構成（何をどのような順序で論じるか、いわばレポートの設計図）作りをしてから書き出しましょう。読む側としても、構成が示されていないかたたり、整理されていない文章はとても理解しにくく、読みにくいです。



### ✓ 文章を実際に書く時のポイント（続き）

#### ② 簡潔な文章を心がけ、できあがった文章を音読する

→ 「一文は短めに」を心がけ、できあがった文章は、必ず一度は自分で音読してみましょう。自分で音読してすぐに理解できない文章は、他人には絶対理解できないものと思ってください。

#### ③ 課題の指示（形式面）をしっかりと守る

→ 字数のほか、課題の要求に漏れなく答えているか等もよく確認してください。

#### ④ 引用を効果的に行う

→ 自分の考えやコメントを書く時には、本の内容を適切に引用し、自らの考えとテキストの筆者の考えを明確に区別するよう心がけてください。



### ✓ 文章を実際に書く時のポイント（続き）

#### ④引用を効果的に行う（続き）

→引用には大きく分けて**直接引用**と**間接引用**の2種類があります。

文章の流れや自分のスタイルに応じて使い分けてください。

以下は架空の著者と文章、ページ数を使ったそれぞれの一例です。

#### \*直接引用

「**真に効果的なコミュニケーションのためには、論理の正しさだけでなく、身振り手振りなどを含めた言葉以外の要素も大切である**」と文教花子は述べている（57頁）。

#### \*間接引用

文教花子によれば、**効果的コミュニケーションには、論理的正確性だけでなく、身振りや手振りなども必要とされる**という（57頁）。




### ○レポート課題作成のポイントまとめ

- ①選んだ本の内容を要約し、自分がどのように理解したかを示す。その際、本の目次をよく眺めることを忘れずに！
- ②コメントをつける。大事なものは「なぜ」の説明！自分がそう考える根拠を丁寧に説明し、引用も効果的に使おう！
- ③レポートを書く前に必ず構成（設計図）を作ること！
- ④文章は簡潔に。できあがった文章は必ず自分で音読してみることに！
- ⑤指示された字数や課題の要求内容など、形式的なことがちゃんと守られているかどうかの確認をお忘れなく！



8月20日（日）第3回オープンキャンパス総合型選抜  
対策講座③では、プレゼンテーション資料作成のポイントについてお話ししますので、次回までに課題図書  
の読み込みと、事前提出レポートの草案作成くらいま  
で進めておくと良いと思います。



総合型選抜についてわからない点がある場合は、



国際学部の入試に関するご質問

[kokusai-sogo@bunkyo.ac.jp](mailto:kokusai-sogo@bunkyo.ac.jp)

までご相談ください。次のオープンキャンパス（8月20日開催予定）でまたお会いしましょう！

\*お問い合わせの際には、「志望学科」「氏名」「高校名」を必ず明記してください。

\*回答はメールを送信していただいたアドレスに返信しますので、受信制限などを解除して、文教大学からのメールを受信できるようにしておいてください。



文教大学のホームページだけではなく

# 国際学部のホームページ

QRコード →



もぜひ見てください。

トップページ右上の「国際学部を受験する皆さんへ」のボタンをクリック  
→ 「国際学部入試情報」のページへ

- ・ 受験生からよくある質問に答えた (Q&A) があります。
- ・ 課題遂行型対策講座の資料も同ページに掲載しています。

