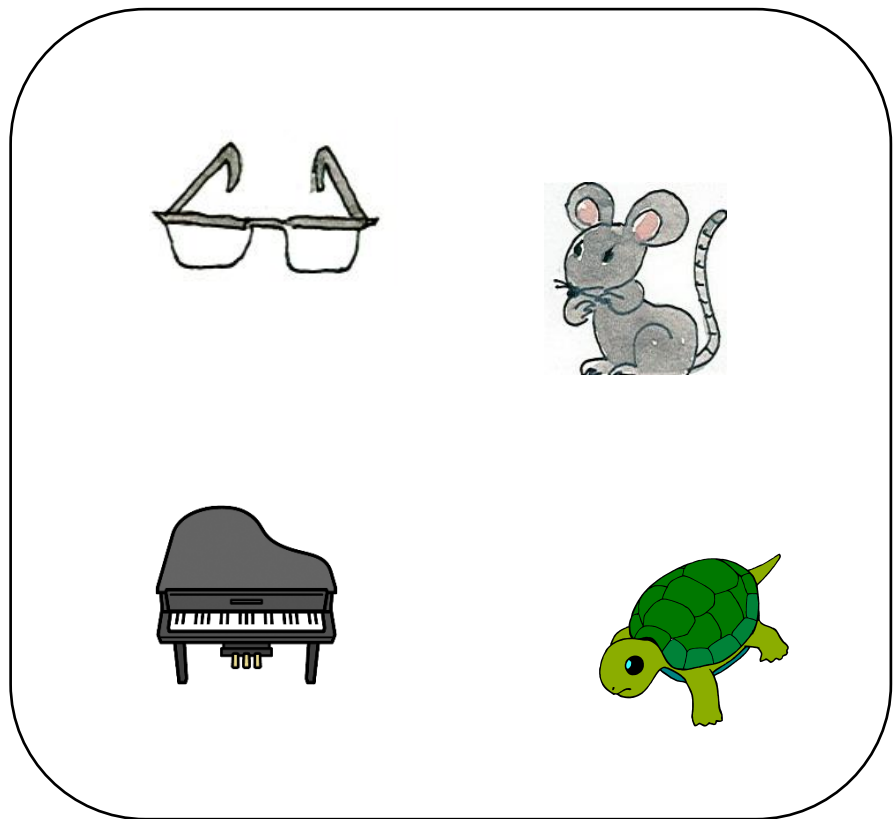



① れんしゅう



4つの絵から3つをつなげる問題



6つの絵から5つをつなげる問題



②なかまさがし



•



•



•



•

4つの問題を線で結びます。



•



•


•

•

•

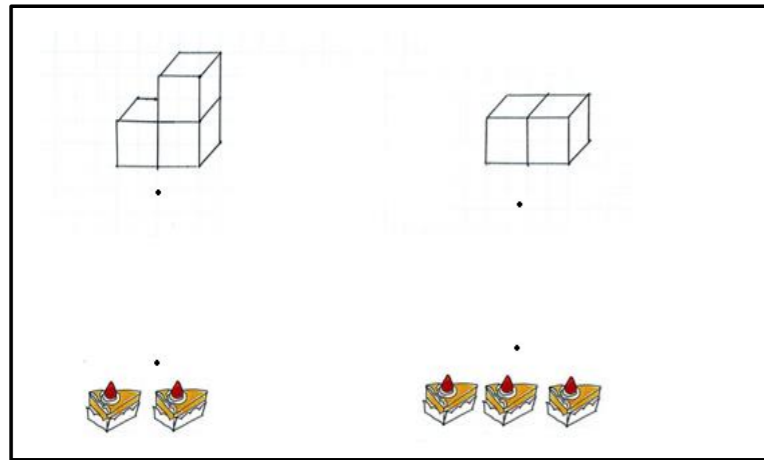
•

•



•

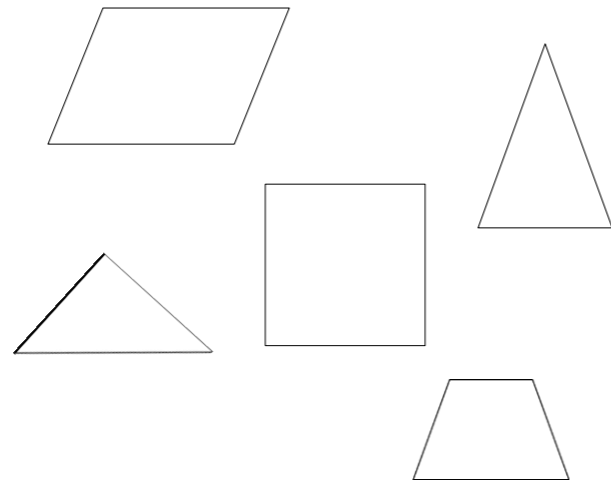
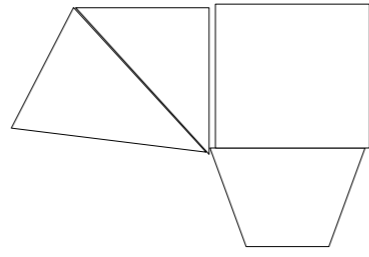
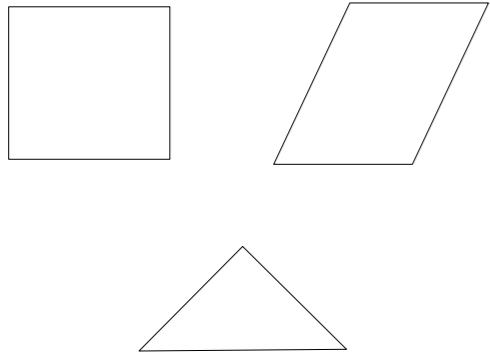
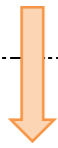
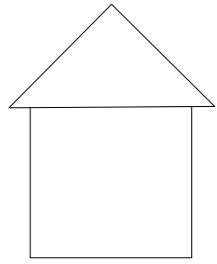
③ れんしゅう




5つの問題を線で結びます。

A large rectangular area for a matching exercise. It contains five problems, each with a 3D block structure and a corresponding number of items below it. Problem 1: A 3D structure of 4 cubes (two in front, two stacked on top of the right one) with a dot below it. Problem 2: A 3D structure of 2 cubes side-by-side with a dot below it. Problem 3: A 3D structure of 6 cubes (two in front, two stacked on top of the right one, and two stacked on top of the left one) with a dot below it. Problem 4: A 3D structure of 2 cubes side-by-side with a dot below it. Problem 5: A 3D structure of 4 cubes (two in front, two stacked on top of the right one) with a dot below it. At the bottom left, there are 10 yellow hard hats. At the bottom right, there are 10 green four-leaf clovers.

④ れんしゅう

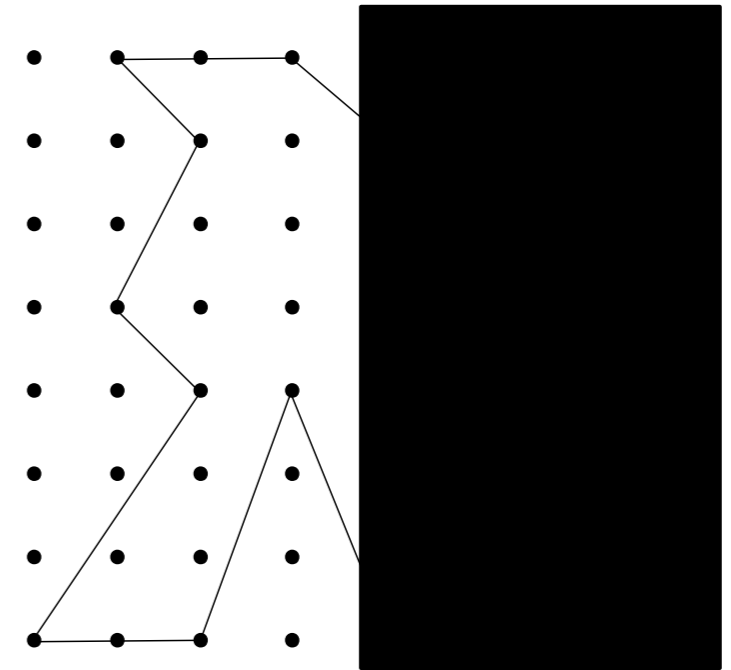
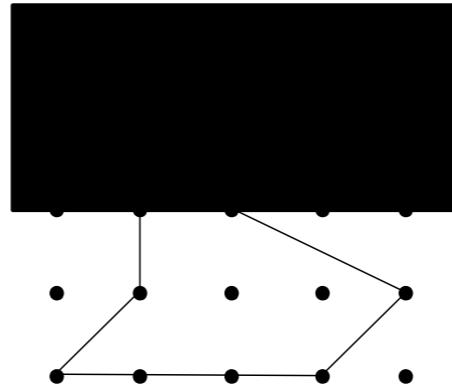
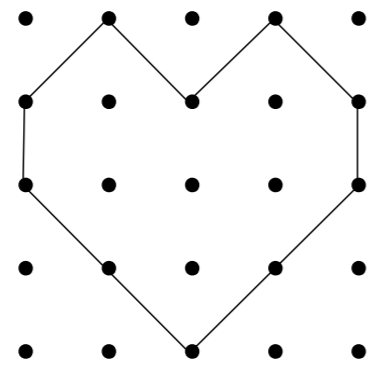
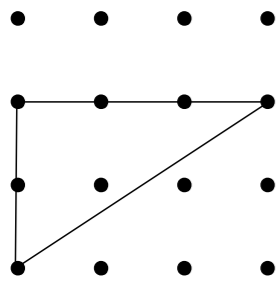


同じような問題が3題、出題されます。


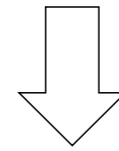

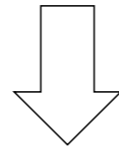

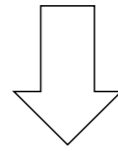

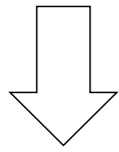


⑤

れんしゅう



上のお手本の通りに点を線でつないでいきます。



指示行動


指示された通りに行動できるかをみる問題が2問出ます。うち1問を公開します。

行動1

いろいろな形を枠の中に並べます。

お手本を1回見せます。

(10秒間)



よく見て、お手本で見た通りに画用紙の枠の中に並べます。

指示行動 2

①

お話を聞いて、質問に答える問題です。

選択肢の中から、あてはまるものに ○ をつけていきます。

・問題文(例)













明日、太郎さんの学校では、運動会があります。

運動会の日のお天気の予想は、雨だったので、晴れるようにてるてるぼうずを作ってから寝ました。

朝になって外を見ると……(略)

・解答用紙(例)

--	--

②

絵の中からしてはいけないことをしている人物を見つけて ○ をつけていく問題です。

